


ATA DA AUDIÊNCIA PÚBLICA REALIZADA NA CÂMARA MUNICIPAL DE MANDAGUAÇU PARA DEMONSTRAÇÃO E AVALIAÇÃO PELO EXECUTIVO MUNICIPAL DAS METAS FISCAIS DO SEGUNDO QUADRIMESTRE DO ANO DE DOIS MIL E VINTE À COMISSÃO DE FINANÇAS E ORÇAMENTO.


Aos vinte e nove dias do mês de setembro do ano de dois mil e vinte, às nove horas, no Plenário Vereador Marcílio Periotto da Câmara Municipal de Mandaguaçu, Estado do Paraná, atendendo Edital de Chamamento para a realização de Audiência Pública na qual o Poder Executivo Municipal demonstrará o cumprimento de suas metas fiscais do Segundo Quadrimestre do ano de dois mil e vinte, conforme a Lei de Responsabilidade Fiscal. Iniciou a sessão o Ver. João do Alto, Membro da Comissão de Finanças e Orçamento, cumprimentando a todos os presentes e convidando os demais membros da comissão para tomarem seus lugares. Convidou também para tomarem lugar à mesa, o Prefeito Srº Maurício Aparecido da Silva, o assessor contábil do município, Sr. Marcos Rocco. O Secretário de Fazenda Srº Cleison Moreira de Souza, e o contador do Executivo, Sr. Ederson Fábio. Passou-se então a palavra ao Prefeito, Sr. Maurício, que cumprimentou a população, os secretários, vereadores, e as demais autoridades presentes. Destacou a presença do presidente e do vice-presidente do Conselho Municipal de Saúde. Começou então a falar sobre a importância dessa Audiência Pública para a prestação de contas à Comissão e à comunidade. Que 2020 está sendo um ano atípico e que os desafios são grandes, mas é para isso que estão aí os vereadores e o prefeito, pois se não houvessem dificuldades, bastaria uma robotização, não precisando de interferências para ajustar os rumos da administração. Passou então a palavra ao Sr. Marcos Rocco, Acessor Contábil do Município. Esse passou a agradecer a presença de todos e pelas oportunidades de participar das várias audiências públicas tanto dessa administração, quanto de anteriores. Que sente orgulho em ser cidadão de Mandaguaçu e ainda ajudar nessas atividades que melhoram a transparência das administrações. Passou então a apresentar os relatórios que compõem a prestação de contas. Que, considerando as receitas de todas as fontes, observou-se que para um valor previsto de R\$ 77.735.636,50, foi realizado um total de R\$ 45.426.928,15, correspondente a 58,44% do previsto para o ano, conforme consta do balanço orçamentário. Que a despesa liquidada pelo Poder Executivo alcançou o montante de R\$ 38.204.985,36 de janeiro a agosto, sendo as despesas mais representativas as de Pessoal e Encargos Sociais, conforme demonstrado no Balanço Orçamentário. Registrou-se ainda valor repassado ao Poder Legislativo Municipal, por Interferência Financeira, no montante de R\$ 1.538.870,64 que somados ao valor liquidado totaliza R\$ 39.743.856,00, resultando assim em um Superávit Orçamentário na ordem de R\$ 8.760.813,43 em relação à despesa liquidada pelo Executivo e repasse ao Poder Legislativo. O Resultado Primário, de janeiro a agosto, face à efetiva receita e despesa liquidada, fechou positivamente em R\$ 8.880.519,81. O Resultado Nominal importou em R\$ 8.917.105,55. Os limites da Dívida Pública, Garantia e Operações de Crédito foram apresentadas em excelentes condições, ficando muito aquém dos limites impostos pela legislação. O Índice de Gastos com Pessoal apresentou-se em 49,27%, ou seja, acima do Limite de Alerta que é fixado em 48,60%. Os Índices de Investimentos em Educação ficaram em 20,50% onde o mínimo é de 25% das receitas resultantes de impostos, e em 56,92% onde o mínimo é 60% dos recursos advindos do FUNDEB. O Sr. Marcos Rocco



esclareceu que esses índices se devem a dificuldade em aplicar todos os recursos disponíveis uma vez que as escolas estão fechadas devido à Pandemia de Covid-19. O Índice de Investimentos na Saúde ficou em 38,13%, ou seja, muito superior ao mínimo de 15% exigido pela lei. Destacou que para ajustar as contas ao período de final de mandato e redução da receita já foram cancelados até agosto a importância de R\$ 412.549,41 em empenhos processados e não processados. Concluindo, informou que de janeiro a agosto de 2020, registrou-se Superávit Orçamentário, Financeiro. Taxas Positivas no Resultado Primário e Nominal, assim como manteve-se equilibrados os demais limites. Considerou assim, finalizada a explanação sobre os relatórios e o cumprimento das obrigações legais relacionadas. Retomou a palavra o Ver. João do Alto, que agradeceu o empenho da equipe contábil, ao assessor contábil do município, Sr. Marcos Rocco, e ao Sr. Prefeito. Abriu então o microfone aos vereadores da Comissão de Finanças e Orçamento. Pediu a palavra o Ver. Raul Coelho que passou a frisar o Índice de Gastos com Pessoal e que recomenda atenção especial em mantê-lo dentro dos limites recomendados, mesmo em situação de Pandemia. Pediu a palavra o Ver. Manoel Monteiro, que parabenizou a administração e em especial ao Sr. Marcos Rocco pela explanação. Pediu a palavra o Sr. Cleison Moreira, que passou a explicar que dos 8 milhões de reais apresentados de Superávit, a maior parte é vinculada. Pediu a palavra o Sr. Mateus Brites, indagando sobre quanto desses 8 milhões seriam então de recursos livres. O Sr. Cleison Moreira respondeu que não tem essa informação prontamente, mas que se compromete a gerar tal informação posteriormente caso seja necessário. Retomou a palavra o Sr. Prefeito que passou a expor o orgulho de ouvir outros prefeitos da região dizerem que Mandaguçu é uma cidade linda e uma ilha de prosperidade, qualidade de vida e seriedade na administração. Também aproveitou a oportunidade para dizer que foram investidos valores consideráveis na Saúde, na Assist. Social e em outros Departamentos nesse período. Que vale destacar o IDEB de 6,8% conquistado pela Educação. Agradeceu ao Sr. José Pedro pelo excelente trabalho de informatização efetuado junto aos Postos de Saúde de Mandaguçu, mesmo que ainda não tenha sido possível completar totalmente esse processo no Posto de Saúde Central. Também destacou que só no mês de agosto de 2020 foram feitas cerca de 3.500 consultas. Destacou que essa é a última Audiência Pública de Metas Fiscais feita por essa gestão em 2020. Ficando a próxima para 2021. Agradeceu novamente a presença de todos e deu por encerrada a sua participação. Retomou a palavra o Presidente da Comissão de Finanças e Orçamento declarando que, diante da demonstração realizada, considerou legalmente cumpridas as exigências da Lei Complementar número 101/2000 referentes ao segundo quadrimestre de dois mil e vinte, e como não havia mais nada a tratar, agradeceu a presença de todos e declarou encerrada a presente audiência pública, determinando a lavratura da competente ata e o recolhimento da lista de presença.



LISTA DE PRESEÇA DA AUDIÊNCIA PÚBLICA REALIZADA EM 29 DE SETEMBRO DE 2020, ÀS 9H, NO PLENÁRIO VEREADOR MARCÍLIO PERIOTTO DA CÂMARA MUNICIPAL DE MANDAGUAÇU, EM CUMPRIMENTO AO § 4º DO ARTIGO 9º DA LEI COMPLEMENTAR Nº101/2000 (LEI DE RESPONSABILIDADE FISCAL) PARA DEMONSTRAÇÃO E AVALIAÇÃO PELO EXECUTIVO MUNICIPAL DAS METAS FISCAIS DO SEGUNDO QUADRIMESTRE DO ANO DE 2020.

1	Mateus Brites da Costa de Paula
2	João Paulo Costa - João do Rio
3	Antonio Rog dos Santos
4	ELIAS ESTEVAN DA SOUZA
5	Manuel Maurício Vereador
6	Marcos A. Pocco
7	GUSTAVO F. SAES
8	Ederson Lúcio Pereira da Silva Coutada
9	Cleison Moreira de Souza.
10	Sergio Vieira
11	Maurício A. Silva
12	PABRÍCIO CESAR MARTINOZZI
13	José Pedro Bader e filha
14	Cristiane Aymara
15	Rosane Sanchez.
16	Jabrina Chicic Souza
17	SILVANA CARDOSO
18	Zelnad, dende Batiloni
19	Leonor Lourenço
20	Jennifer J. L. Ribeiro
21	
22	Geovani Lima da Silva Junior.
23	Adriana Basso da Silva.



Prefeitura do Município de Mandaguáçu

ESTADO DO PARANÁ

Paço Municipal "Hiro Vieira"

Rua Bernardino Bogo, 175 – PABX (44)3245-8400

CNPJ 76.285.329/0001-08

AVALIAÇÃO DO CUMPRIMENTO DAS METAS FISCAIS SEGUNDO QUADRIMESTRE

Janeiro a agosto/2020

1 – INTRODUÇÃO

Excelentíssimo senhor Presidente da Comissão de Finanças e Orçamento da Câmara Municipal de MANDAGUAÇU e ilustres vereadores membros:

Em atendimento ao disposto na Lei de Responsabilidade Fiscal, apresentamos nesta oportunidade, os resultados alcançados neste SEGUNDO quadrimestre de 2020, no que diz respeito às metas fiscais pré-estabelecidas. Todos os valores aqui demonstrados através dos diversos quadros são os constantes do sistema de contabilidade, retratando, portanto, com fidelidade a real situação atual do Município de Mandaguáçu.

2 – RECEITAS

Considerando as receitas de todas as fontes, observamos que para um valor previsto de R\$-77.735.636,50 foi realizado um total de R\$-45.426.928,1524 correspondente à 58,44% do previsto para ano, conforme consta do balanço orçamentário em anexo.



Prefeitura do Município de Mandaguáçu

ESTADO DO PARANÁ

Paço Municipal "Hiro Vieira"

Rua Bernardino Bogo, 175 – PABX (44)3245-8400

CNPJ 76.285.329/0001-08

3 – DESPESAS

A despesa liquidada pelo Poder Executivo alcançou o montante de R\$-38.204.985,36 de janeiro a agosto, sendo as despesas mais representativas as de Pessoal e Encargos Sociais, conforme demonstrado no balanço orçamentário em anexo.

Registramos ainda valor repassado ao Poder Legislativo Municipal, por interferência financeira, no montante de R\$-1.538.870,64 que somados ao valor liquidado totaliza R\$-39.743.856,00 resultando assim um superávit orçamentário na ordem de R\$-8.760.813,43 em relação à despesa liquidada pelo executivo e repasse ao poder Legislativo.

4 – RESULTADOS PRIMÁRIO E NOMINAL

O Resultado Primário, de janeiro a agosto, face à efetiva receita e despesa liquidada, fechou positivamente em R\$-8.880.519,81. O Resultado Nominal importou em R\$-8.917.105,55.

5 – DEMONSTRATIVO DOS LIMITES

5.1 – LIMITES DE PESSOAL, DÍVIDA PÚBLICA, GARANTIAS E OPERAÇÕES DE CRÉDITO

O montante das despesas com pessoal, Dívida, Garantias e Operações de Créditos apresenta-se dentro dos limites previstos na legislação.

DESPESA COM PESSOAL	VALOR	% SOBRE A RCL
Total da despesa liquida com pessoal	34.019.251,20	49,27
Limite Máximo (inciso I, II, III, Art. 20 da LRF)	37.284.112,37	54,00
DÍVIDA	VALOR	% SOBRE A RCL
Dívida Consolidada Líquida	-3.107.555,59	
Limite Definido por Resolução do Senado Federal	82.853.583,03	120,00%
GARANTIAS DE VALORES	VALOR	% SOBRE A



Prefeitura do Município de Mandaguáçu

ESTADO DO PARANÁ

Paço Municipal "Hiro Vieira"

Rua Bernardino Bogo, 175 – PABX (44)3245-8400

CNPJ 76.285.329/0001-08

		RCL
Total das Garantias	0,00	0,00%
Limite Definido por Resolução do Senado Federal	15.170.985,42	22,00%
OPERAÇÕES DE CRÉDITO		
	VALOR	% SOBRE A RCL
Operações de Crédito Internas e Externas	3.641.670,45	5,28 ✓
Operações de Crédito por Antecipação da Receita	0,00	0,00
Limite Definido p/ Senado Federal para Op. de Crédito Internas e Externas	11.047.144,41	16,00%
Limite Definido p/ Senado Federal para Op. de Crédito por Antecipação da Receita	4.833.125,68	7,00%

5.2 – GASTOS COM EDUCAÇÃO E SAÚDE

-SAUDE

Considerando as despesas liquidadas por todas as fontes, registramos um valor de R\$-11.060.086,51 sendo que foi realizado com recursos próprios o total de R\$-10.400.962,20 correspondentes a 38,13% da receita própria. Em anexo o demonstrativo completo.

PARTICIPAÇÃO DAS DESPESAS COM AÇÕES E SERVIÇOS PÚBLICOS EM SAÚDE. NA RECEITA DE IMPOSTOS E TRANSFERÊNCIAS CONSTITUCIONAIS E LEGAIS - LIMITE CONSTITUCIONAL	38,13% ✓
--	----------

-EDUCAÇÃO

TABELA DE CUMPRIMENTO DOS LIMITES CONSTITUCIONAIS	%
MÍNIMO DE 25% DAS RECEITAS RESULTANTES DE IMPOSTOS NA MANUTENÇÃO E DESENVOLVIMENTO DO ENSINO - (XVI / I) CAPUT DO ARTIGO 212 DA CF/88	20,50 ✓
MÍNIMO 60% DO FUNDEB NA remuneração dos profissionais do magistério da educação básica em efetivo exercício na rede pública.	56,92 ✓



Prefeitura do Município de Mandaguáçu

ESTADO DO PARANÁ

Paço Municipal "Hiro Vieira"

Rua Bernardino Bogo, 175 – PABX (44)3245-8400

CNPJ 76.285.329/0001-08

Estamos anexando o Demonstrativo comprobatório do registro de receitas e realização de despesas com a Manutenção e desenvolvimento do ensino, destacando que os valores necessários a completar o índice mínimo de 25% de conformidade com o estabelecido pelo art. 212 da Constituição Federal, e assim como destinar no mínimo 60% dos recursos do FUNDEB para a remuneração dos profissionais do magistério, estão devidamente depositados em conta bancária vinculado à Educação.

6 – DA DISPONIBILIDADE FINANCEIRA E DOS RESTOS A PAGAR

6.1 - Conforme demonstrado nos registros contábeis, o ativo financeiro está assim constituído:

ATIVO FINANCEIRO EM 30/04/2020	VALOR
DISPONIBILIDADES FINANCEIRAS	12.293.552,56
RECEITAS A RECEBER	0,00
TOTAL	12.293.552,56

6.2 - DEMONSTRATIVO DOS SALDOS DE RESTOS A PAGAR EM 31/DEZ/2019, PAGAMENTOS/INSCRIÇÃO E SALDO EM 31/08/2020.

ESPECIFICAÇÃO	SALDO ANTERIOR	CANCEL 2020	PAGO/2020	A PAGAR
ADMINISTRAÇÃO DIRETA				
MUNICIPIO DE MANDAGUAÇU				
RESTOS A PAGAR - processados	866.267,66	142.534,47	432.792,18	290.941,01
RESTOS A PAGAR - não processados	2.129.732,10	270.014,94	994.213,09	865.504,07
	2.995.999,76	412.549,41	1.427.005,27	1.156.445,08



Prefeitura do Município de Mandaguáçu

ESTADO DO PARANÁ

Paço Municipal "Hiro Vieira"

Rua Bernardino Bogo, 175 – PABX (44)3245-8400

CNPJ 76.285.329/0001-08

7 – CONCLUSÃO

Concluindo, de janeiro a agosto/2020, registramos Superávit Orçamentário, financeiro, taxas positivas no resultado primário e nominal assim como mantivemos sob índices equilibrados os demais limites.

Portanto, os números apurados apontam para o cumprimento das metas estabelecidas e para a manutenção do equilíbrio fiscal.

Mandaguáçu, 28 de setembro de 2020.



MAURICIO APARECIDO DA SILVA
Prefeito Municipal



CLEISON MOREIRA
Diretor do Depto de Fazenda



EDERSON FABIO PEREIRA DA SILVA
Contador

Município de Mandaguacu - PR
 PREFEITURA MUNICIPAL DE MANDAGUACU
 RELATÓRIO RESUMIDO DA EXECUÇÃO ORÇAMENTÁRIA
BALANÇO ORÇAMENTÁRIO
 ORÇAMENTOS FISCAL E DA SEGURIDADE SOCIAL
 JANEIRO A AGOSTO 2020/QUADRIMESTRE MAIO - AGOSTO

RREO - ANEXO 1 (LRF, Art. 52, inciso I, alíneas "a" e "b" do inciso II e § 1º)

R\$ 1,00

RECEITAS	PREVISÃO INICIAL	PREVISÃO ATUALIZADA (e)	RECEITAS REALIZADAS			SALDO A REALIZAR (a - c)
			No Quadrimestre (f _h)	% (b/a)	Até o Quadrimestre (r ₁)	
RECEITAS (EXCETO INTRA-ORÇAMENTÁRIAS) (I)	77.735.636,50	77.735.636,50	24.420.523,87	31,41	45.426.928,15	58,44
RECEITAS CORRENTES	73.305.896,50	73.305.896,50	23.659.359,04	32,27	44.253.146,58	60,37
IMPOSTOS, TAXAS E CONTRIBUIÇÕES DE MELHORIA	13.291.445,50	13.291.445,50	5.805.846,28	43,68	8.975.978,21	67,53
IMPOSTOS	12.076.049,50	12.076.049,50	4.222.072,61	34,96	6.393.412,25	52,94
TAXAS	903.756,00	903.756,00	692.257,74	76,60	930.735,39	102,99
CONTRIBUIÇÃO DE MELHORIA	311.640,00	311.640,00	891.515,93	286,07	1.651.830,57	530,04
CONTRIBUIÇÕES	2.226.000,00	2.226.000,00	0,00	0,00	0,00	0,00
CONTRIBUIÇÃO PARA O CUSTEIO DO SERVIÇO DE ILUMINAÇÃO PÚBLICA	2.226.000,00	2.226.000,00	0,00	0,00	0,00	0,00
RECEITA PATRIMONIAL	1.173.480,00	1.173.480,00	78.140,34	6,66	165.738,19	14,12
EXPLORAÇÃO DO PATRIMÔNIO IMOBILIÁRIO DO ESTADO	271.950,00	271.950,00	41.018,49	15,08	85.608,21	31,48
VALORES MOBILIÁRIOS	890.400,00	890.400,00	37.121,85	4,17	80.129,98	9,00
DEMAIS RECEITAS PATRIMONIAIS	11.130,00	11.130,00	0,00	0,00	0,00	0,00
RECEITA DE SERVIÇOS	77.910,00	77.910,00	5.729,17	7,35	7.451,17	9,56
SERVIÇOS E ATIVIDADES REFERENTES À NAVEGAÇÃO E AO TRANSPORTE	55.650,00	55.650,00	5.729,17	10,30	7.451,17	13,39
SERVIÇOS E ATIVIDADES REFERENTES À SAÚDE	22.260,00	22.260,00	0,00	0,00	0,00	0,00
TRANSFERÊNCIA CORRENTES	56.537.061,00	56.537.061,00	17.759.778,92	31,41	35.068.895,64	62,03
TRANSFERÊNCIA DA UNIÃO E DE SUAS ENTIDADES	28.151.109,00	28.151.109,00	10.920.758,51	38,79	18.216.071,38	64,71
TRANSFERÊNCIA DOS ESTADOS E DO DISTRITO FEDERAL E DE SUAS ENTIDADES	13.916.952,00	13.916.952,00	2.873.219,82	20,65	7.552.475,20	54,27
TRANSFERÊNCIA DE OUTRAS INSTITUIÇÕES PÚBLICAS	14.469.000,00	14.469.000,00	3.965.800,59	27,41	9.300.349,06	64,28
OUTRAS RECEITAS CORRENTES	0,00	0,00	9.864,33	0,00	35.083,37	0,00
MULTAS ADMINISTRATIVAS, CONTRATUAIS E JUDICIAIS	0,00	0,00	0,00	0,00	2.103,61	0,00
INDENIZAÇÕES, RESTITUIÇÕES E RESSARCIMENTOS	0,00	0,00	9.864,33	0,00	32.979,76	0,00
RECEITAS DE CAPITAL	4.429.740,00	4.429.740,00	761.164,83	17,18	1.173.781,57	26,50
OPERAÇÕES DE CRÉDITO	4.118.100,00	4.118.100,00	0,00	0,00	0,00	0,00
OPERAÇÕES DE CRÉDITO - MERCADO INTERNO	4.118.100,00	4.118.100,00	0,00	0,00	0,00	0,00
ALIEIÇÃO DE BENS	311.640,00	311.640,00	242.536,25	77,83	286.148,16	91,82
ALIEIÇÃO DE BENS MÓVEIS	89.040,00	89.040,00	0,00	0,00	0,00	0,00
ALIEIÇÃO DE BENS IMÓVEIS	222.600,00	222.600,00	242.536,25	108,96	286.148,16	128,55
TRANSFERÊNCIA DE CAPITAL	0,00	0,00	518.628,58	0,00	887.633,41	0,00
TRANSFERÊNCIA DA UNIÃO E DE SUAS ENTIDADES	0,00	0,00	275.780,22	0,00	344.725,28	0,00
TRANSFERÊNCIA DOS ESTADOS E DO DISTRITO FEDERAL E DE SUAS ENTIDADES	0,00	0,00	242.848,36	0,00	542.908,13	0,00

PREFEITURA MUNICIPAL DE MANDAGUACU
RELATÓRIO RESUMIDO DA EXECUÇÃO ORÇAMENTÁRIA
BALANÇO ORÇAMENTÁRIO

ORÇAMENTOS FISCAL E DA SEGURIDADE SOCIAL
JANEIRO A AGOSTO 2020/QUADRIMESTRE MAIO - AGOSTO

RECEITAS	PREVISÃO INICIAL	PREVISÃO ATUALIZADA (a)	RECEITAS REALIZADAS				SALDO A REALIZAR (a - c)
			No Quadrimestre (h)	% (b/a)	Até o Quadrimestre (c)	% (c/a)	
RECEITAS (INTRA-ORÇAMENTÁRIAS) (II)	—	—	—	—	—	—	—
SUBTOTAL DAS RECEITAS (III) = (I + II)	77.735.636,50	77.735.636,50	24.420.523,87	31,41	45.426.928,15	58,44	32.308.708,35
OPERÇÕES DE CRÉDITO - REFINANCIAMENTO (IV)	0,00	0,00	0,00	0,00	0,00	0,00	0,00
Operações de Crédito - Mercado Interno	0,00	0,00	0,00	0,00	0,00	0,00	0,00
Mobiliária	0,00	0,00	0,00	0,00	0,00	0,00	0,00
Contratual	0,00	0,00	0,00	0,00	0,00	0,00	0,00
Operações de Crédito - Mercado Externo	0,00	0,00	0,00	0,00	0,00	0,00	0,00
Mobiliária	0,00	0,00	0,00	0,00	0,00	0,00	0,00
Contratual	0,00	0,00	0,00	0,00	0,00	0,00	0,00
TOTAL DAS RECEITAS (V) = (III + IV)	77.735.636,50	77.735.636,50	24.420.523,87	31,41	45.426.928,15	58,44	32.308.708,35
DEFÍCIT (VI)	—	—	—	—	—	—	—
TOTAL COM DÉFICIT (VII) = (V + VI)	77.735.636,50	77.735.636,50	24.420.523,87	31,41	45.426.928,15	58,44	32.308.708,35
ALDO DE EXERCÍCIOS ANTERIORES	0,00	1.865.602,56	—	—	1.865.602,56	—	—
Recursos Arrecadados em Exercícios Anteriores - RPPS	0,00	0,00	—	—	—	—	—
Superávit Financeiro Utilizado para Créditos Adicionais	—	1.865.602,56	—	—	1.865.602,56	—	—

DESPESAS	DOTAÇÃO INICIAL (d)	DOTAÇÃO ATUALIZADA (e)	DESPESAS EMPENHADAS (f)		SALDO (g) = (e-f)	DESPESAS LIQUIDADAS (h)		SALDO (i) = (e-h)	DESPESAS PAGAS ATÉ O QUADRIMESTRE (j)
			No Quadrimestre	Até o Quadrimestre		No Quadrimestre	Até o Quadrimestre		
DESPESAS (EXCETO INTRA-ORÇAMENTÁRIAS) (VIII)	67.587.150,50	72.151.974,79	18.759.788,46	37.334.566,77	34.817.408,02	18.056.803,33	35.466.932,11	36.685.042,68	34.704.767,64
DESPESAS CORRENTES	55.183.487,49	58.294.528,70	17.649.721,23	35.598.347,59	22.696.181,11	17.105.214,73	33.976.360,95	24.318.167,75	33.228.789,48
PESSOAL E ENCARGOS SOCIAIS	29.977.778,00	30.051.134,60	9.909.040,38	19.751.676,85	10.299.457,75	9.909.040,38	19.751.676,85	10.299.457,75	19.670.106,81
JUROS E ENCARGOS DA DÍVIDA	311.640,00	311.640,00	28.713,48	43.544,24	268.095,76	28.713,48	43.544,24	268.095,76	43.544,24
OUTRAS DESPESAS CORRENTES	24.894.069,49	27.931.754,10	7.711.967,37	15.803.126,50	12.128.627,60	7.167.460,87	14.181.139,86	13.750.614,24	13.515.138,43
DESPESAS DE CAPITAL	11.903.663,01	13.357.446,09	1.110.067,23	1.736.219,18	11.621.226,91	951.588,60	1.490.571,16	11.866.874,93	1.475.978,16

PREFEITURA MUNICIPAL DE MANDAGUACU
RELATÓRIO RESUMIDO DA EXECUÇÃO ORÇAMENTÁRIA
BALANÇO ORÇAMENTÁRIO

ORÇAMENTOS FISCAL E DA SEGURIDADE SOCIAL
JANEIRO A AGOSTO 2020/QUADRIMESTRE MAIO - AGOSTO

DESPESAS	DOTAÇÃO INICIAL (d)	DOTAÇÃO ATUALIZADA (e)	DESPESAS EMPENHADAS (f)		SALDO (g) = (e-f)	DESPESAS LIQUIDADAS (h)		SALDO (i) = (e-h)	DESPESAS PAGAS ATÉ O QUADRIMESTRE (j)
			No Quadrimestre	Até o Quadrimestre		No Quadrimestre	Até o Quadrimestre		
ESPESAS (EXCETO INTRA-ORÇAMENTÁRIAS) (VIII)	67.587.150,50	72.151.974,79	18.759.788,46	37.334.566,77	34.817.408,02	18.056.803,33	35.466.932,11	36.685.042,68	34.704.767,64
INVESTIMENTOS	11.235.863,01	12.689.646,09	992.000,75	1.500.086,22	11.189.559,87	833.522,12	1.254.438,20	11.435.207,89	1.239.845,20
AMORTIZAÇÃO DA DÍVIDA / REFINANCIAMENTO	667.800,00	667.800,00	118.066,48	236.132,96	431.667,04	118.066,48	236.132,96	431.667,04	236.132,96
RESERVA DE CONTINGÊNCIA	500.000,00	500.000,00	0,00	0,00	500.000,00	0,00	0,00	500.000,00	0,00
RESERVA DE CONTINGÊNCIA	500.000,00	500.000,00	0,00	0,00	500.000,00	0,00	0,00	500.000,00	0,00
ESPESAS (INTRA-ORÇAMENTÁRIAS) (IX)	7.706.620,00	7.565.461,82	1.706.496,41	2.738.053,25	4.827.408,57	1.706.496,41	2.738.053,25	4.827.408,57	2.151.916,22
JB TOTAL DAS DESPESAS (X) = (VIII + IX)	75.293.770,50	79.717.436,61	20.466.284,87	40.072.620,02	39.644.816,59	19.763.299,74	38.204.985,36	41.512.451,25	36.856.683,86
WORTIZAÇÃO DA DÍVIDA-REFINANCIAMENTO (XI)	0,00	0,00	0,00	0,00	0,00	0,00	0,00	0,00	0,00
Amortização da Dívida Interna	0,00	0,00	0,00	0,00	0,00	0,00	0,00	0,00	0,00
Dívida Mobiliária	0,00	0,00	0,00	0,00	0,00	0,00	0,00	0,00	0,00
Outras Dívidas	0,00	0,00	0,00	0,00	0,00	0,00	0,00	0,00	0,00
Amortização da Dívida Externa	0,00	0,00	0,00	0,00	0,00	0,00	0,00	0,00	0,00
Dívida Mobiliária	0,00	0,00	0,00	0,00	0,00	0,00	0,00	0,00	0,00
Outras Dívidas	0,00	0,00	0,00	0,00	0,00	0,00	0,00	0,00	0,00
Y TAL DAS DESPESAS (XII) = (X + XI)	75.293.770,50	79.717.436,61	20.466.284,87	40.072.620,02	39.644.816,59	19.763.299,74	38.204.985,36	41.512.451,25	36.856.683,86
UPERÁVIT (XIII)	—	—	—	5.354.308,13	—	—	7.221.942,79	—	8.570.244,29
Y TAL COM SUPERÁVIT (XIV) = (XII + XIII)	75.293.770,50	79.717.436,61	20.466.284,87	45.426.928,15	—	19.763.299,74	45.426.928,15	—	45.426.928,15
RESERVA DO RPPS	0,00	0,00	—	—	0,00	—	—	0,00	—

Município de Mandaguacu - PR
 PREFEITURA MUNICIPAL DE MANDAGUACU
 RELATÓRIO RESUMIDO DA EXECUÇÃO ORÇAMENTÁRIA
BALANÇO ORÇAMENTÁRIO

ORÇAMENTOS FISCAL E DA SEGURIDADE SOCIAL
 JANEIRO A AGOSTO 2020/QUADRIMESTRE MAIO - AGOSTO


DESPESAS (INTRA-ORÇAMENTÁRIAS)	DOTAÇÃO INICIAL (d)	DOTAÇÃO ATUALIZADA (e)	DESPESAS EMPENHADAS		SALDO (g) = (e-f)	DESPESAS LIQUIDADAS		SALDO (i) = (e-h)	DESPESAS PAGAS ATÉ O QUADRIMESTRE (j)
			No Quadrimestre	Até o Quadrimestre (f)		No Quadrimestre	Até o Quadrimestre (h)		
Despesas Intra-Orçamentárias	7.706.620,00	7.565.461,82	1.706.496,41	2.738.053,25	4.827.408,57	1.706.496,41	2.738.053,25	4.827.408,57	2.151.916,22
DESPESAS CORRENTES	7.706.620,00	7.565.461,82	1.706.496,41	2.738.053,25	4.827.408,57	1.706.496,41	2.738.053,25	4.827.408,57	2.151.916,22
PESSOAL E ENCARGOS SOCIAIS	4.106.620,00	3.965.461,82	1.092.313,76	2.123.870,60	1.841.591,22	1.092.313,76	2.123.870,60	1.841.591,22	1.537.733,57
OUTRAS DESPESAS CORRENTES	3.600.000,00	3.600.000,00	614.182,65	614.182,65	2.985.817,35	614.182,65	614.182,65	2.985.817,35	614.182,65
DESPESAS DE CAPITAL	0,00	0,00	0,00	0,00	0,00	0,00	0,00	0,00	0,00

DNTE:

Nota: O Superávit proveniente do Regime Próprio da Previdência Social - RPPS foi de R\$ 344.725,28

Mandaguacu, 28/09/2020

MAURICIO APARECIDO DA SILVA
 PREFEITO MUNICIPAL



LUIZ MARCELO ALVES DOS SANTOS
 TESOUREIRO

Município de Mandaguacu - PR
RELATÓRIO RESUMIDO DA EXECUÇÃO ORÇAMENTÁRIA
DEMONSTRATIVO DOS RESULTADOS PRIMÁRIO E NOMINAL
 ORÇAMENTOS FISCAL E DA SEGURIDADE SOCIAL
 JANEIRO A AGOSTO 2020/QUADRIMESTRE MAIO - AGOSTO

REO - ANEXO 6 (LRF, art 53, inciso III)

R\$ 1,00

	ACIMA DA LINHA	
	PREVISÃO ATUALIZADA	Até o Quadrimestre/2020
RECEITAS PRIMÁRIAS		RECEITAS REALIZADAS(a)
RECEITAS CORRENTES (I)	73.305.896,50	44.253.146,58
Impostos, Taxas e Contribuições de Melhoria	13.291.445,50	8.975.978,21
I.P.T.U.	5.954.549,50	2.670.022,27
I.S.S.	3.116.400,00	1.605.185,11
I.T.B.I.	1.892.100,00	970.429,76
I.R.R.F.	1.113.000,00	1.147.775,11
Outros Impostos, Taxas e Contribuições de Melhoria	1.215.396,00	2.582.565,96
Contribuições	2.226.000,00	0,00
Receita Patrimonial	1.173.480,00	165.738,19
Aplicações Financeiras(II)	890.400,00	80.129,98
Outras Receitas Patrimoniais	283.080,00	85.608,21
Transferências Correntes	56.537.061,00	35.068.895,64
Cota-Parte do FPM	21.202.650,00	10.090.122,64
Cota-Parte do ICMS	10.684.800,00	5.049.889,81
Cota-Parte do IPVA	2.671.200,00	2.269.675,24
Cota-Parte do ITR	356.160,00	23.804,10
Transferências da LC 87/1996	71.232,00	0,00
Transferências da LC 61/1989	124.656,00	75.335,58
Transferências do FUNDEB	14.469.000,00	9.300.349,06
Outras Transferências Correntes	6.957.363,00	8.259.719,21
Demais Receitas Correntes	77.910,00	42.534,54
Outras Receitas Financeiras (III)	0,00	0,00
Receitas Correntes Restantes	77.910,00	42.534,54
RECEITAS PRIMÁRIAS CORRENTES (IV) = (I-II-III)	72.415.496,50	44.173.016,60
RECEITAS DE CAPITAL (V)	4.429.740,00	1.173.781,57
Operação de Crédito(VI)	4.118.100,00	0,00
Amortização de Empréstimos (VII)	0,00	0,00
Alienação de Bens	311.640,00	286.148,16

RELATÓRIO RESUMIDO DA EXECUÇÃO ORÇAMENTÁRIA
DEMONSTRATIVO DOS RESULTADOS PRIMÁRIO E NOMINAL
ORÇAMENTOS FISCAL E DA SEGURIDADE SOCIAL
JANEIRO A AGOSTO 2020/QUADRIMESTRE MAIO - AGOSTO

ACIMA DA LINHA		Até o Quadrimestre/2020					
RECEITAS PRIMÁRIAS	PREVISÃO ATUALIZADA	RECEITAS REALIZADAS(a)					
Receitas de Alienação de Investimentos Temporários (VIII)	0,00	0,00	0,00				
Receitas de Alienação de Investimentos Permanentes (IX)	0,00	0,00	0,00				
Outras Alienações de Bens	311.640,00	286.148,16	286.148,16				
Transferências de Capital	0,00	887.633,41	887.633,41				
Convênios	0,00	542.908,13	542.908,13				
Outras Transferências de Capital	0,00	344.725,28	344.725,28				
Outras Receitas de Capital	0,00	0,00	0,00				
Outras Receitas de Capital Não Primárias (X)	0,00	0,00	0,00				
Outras Receitas de Capital Primárias	0,00	0,00	0,00				
RECEITAS PRIMÁRIAS DE CAPITAL (XI) = (V - VI - VII - VIII - IX - X)	311.640,00	1.173.781,57	1.173.781,57				
RECEITA PRIMÁRIA TOTAL (XII) = (IV + XI)	72.727.136,50	45.346.798,17	45.346.798,17				
DESPESAS PRIMÁRIAS		Até o Quadrimestre/2020					
	DOTAÇÃO ATUALIZADA	DESPESAS EMPENHADAS	DESPESAS LIQUIDADAS	RESTOS A PAGAR			
				DESPESAS PAGAS (a)	PROCESSADOS PAGOS (b)	LIQUIDADOS	PAGOS (c)
DESPESAS CORRENTES (XIII)	58.294.528,70	36.212.530,24	34.590.543,60	33.842.972,13	312.622,84	334.229,61	313.916,61
Pessoal e Encargos Sociais	30.051.134,60	19.751.676,85	19.751.676,85	19.670.106,81	43.219,80	0,00	0,00
Juros e Encargos da Dívida (XIV)	311.640,00	43.544,24	43.544,24	43.544,24	0,00	0,00	0,00
Outras Despesas Correntes	27.931.754,10	16.417.309,15	14.795.322,51	14.129.321,08	269.403,04	334.229,61	313.916,61
Transferências Constitucionais e Legais	0,00	0,00	0,00	0,00	0,00	0,00	0,00
Demais Despesas Correntes	27.931.754,10	16.417.309,15	14.795.322,51	14.129.321,08	269.403,04	334.229,61	313.916,61
DESPESAS PRIMÁRIAS CORRENTES (XV) = (XIII - XIV)	57.982.888,70	36.168.986,00	34.546.999,36	33.799.427,89	312.622,84	334.229,61	313.916,61
DESPESAS DE CAPITAL (XVI)	13.357.446,09	1.736.219,18	1.490.571,16	1.475.978,16	120.169,34	680.296,48	680.296,48
Investimentos	12.689.646,09	1.500.086,22	1.254.438,20	1.239.845,20	120.169,34	680.296,48	680.296,48
Inversões Financeiras	0,00	0,00	0,00	0,00	0,00	0,00	0,00
Concessão de Empréstimos e Financiamentos (XVII)	0,00	0,00	0,00	0,00	0,00	0,00	0,00
Aquisição de Título de Capital já Integralizado (XVIII)	0,00	0,00	0,00	0,00	0,00	0,00	0,00

**RELATÓRIO RESUMIDO DA EXECUÇÃO ORÇAMENTÁRIA
DEMONSTRATIVO DOS RESULTADOS PRIMÁRIO E NOMINAL
ORÇAMENTOS FISCAL E DA SEGURIDADE SOCIAL
JANEIRO A AGOSTO 2020/QUADRIMESTRE MAIO - AGOSTO**

DESPESAS PRIMÁRIAS	DOTAÇÃO ATUALIZADA	Até o Quadrimestre/2020					
		DESPESAS EMPENHADAS	DESPESAS LIQUIDADAS	DESPESAS PAGAS (a)	RESTOS A PAGAR PROCESSADOS PAGOS (b)	RESTOS A PAGAR NÃO PROCESSADOS	
						LIQUIDADOS	PAGOS (c)
Aquisição de Título de Crédito (XIX)	0,00	0,00	0,00	0,00	0,00	0,00	0,00
Demais Inversões Financeiras	0,00	0,00	0,00	0,00	0,00	0,00	0,00
Amortização da Dívida (XX)	667.800,00	236.132,96	236.132,96	236.132,96	0,00	0,00	0,00
DESPESAS PRIMÁRIAS DE CAPITAL (XXI) = (XVI - XVII - XVIII - XIX - XX)	12.689.646,09	1.500.086,22	1.254.438,20	1.239.845,20	120.169,34	680.296,48	680.296,48
RESERVA DE CONTINGÊNCIA (XXII)	500.000,00	0,00	0,00	0,00	0,00	0,00	0,00
JESPESA PRIMÁRIA TOTAL (XXIII) = (XV + XXI + XXII)	71.172.534,79	37.669.072,22	35.801.437,56	35.039.273,09	432.792,18	1.014.526,09	994.213,09
RESULTADO PRIMÁRIO - Acima da Linha (XXIV) = [XIIIa + XXIIIb + (XIIIc)]		8.880.519,81					
META FISCAL PARA O RESULTADO PRIMÁRIO		VALOR CORRENTE					
Meta fixada no Anexo de Metas Fiscais da LDO para o exercício de referência		0,00					
JUROS NOMINAIS		Até o Quadrimestre/2020					
Juros, Encargos e Variações Monetárias Ativos (XXV)		VALOR INCORRIDO					
Juros, Encargos e Variações Monetárias Passivos (XXVI)		80.129,98					
RESULTADO NOMINAL - Acima da Linha (XXVII) = XXIV + (XXV - XXVI)		8.917.105,55					
META FISCAL PARA O RESULTADO NOMINAL		VALOR CORRENTE					
Meta fixada no Anexo de Metas Fiscais da LDO para o exercício de referência		0,00					
CÁLCULO DO RESULTADO NOMINAL		ABAIXO DA LINHA					
		SALDO					
		Em 31 Dez 2019(a)				Até o Quadrimestre/2020(b)	
VIDA CONSOLIDADA (XXVIII)		4.644.824,01				4.408.691,05	
EDUÇÕES (XXIX)		6.777.320,34				12.293.552,56	
Disponibilidade de Caixa		6.777.320,34				12.293.552,56	

RELATÓRIO RESUMIDO DA EXECUÇÃO ORÇAMENTÁRIA
DEMONSTRATIVO DOS RESULTADOS PRIMÁRIO E NOMINAL
 ORÇAMENTOS FISCAL E DA SEGURIDADE SOCIAL
 JANEIRO A AGOSTO 2020/QUADRIMESTRE MAIO - AGOSTO

ABAIXO DA LINHA	
CÁLCULO DO RESULTADO NOMINAL	SALDO
	Em 31 Dez 2019(a) Até o Quadrimestre/2020(b)
Disponibilidade de Caixa Bruta	13.953.108,07
(-) Restos a Pagar Processados (XXX)	1.659.555,51
Demais Haveres Financeiros	0,00
DÍVIDA CONSOLIDADA LÍQUIDA (XXXI) = (XXVIII - XXIX)	-7.884.861,51
RESULTADO NOMINAL - Abaixo da Linha (XXXII) = (XXXIa - XXXIb)	5.752.365,18
AJUSTE METODOLÓGICO	
	Até o Quadrimestre/2020
VARIAÇÃO SALDO RPP = (XXXIII) = (XXXa - XXXb)	-793.287,85
RECEITA DE ALIENAÇÃO DE INVESTIMENTOS PERMANENTES (IX)	0,00
PASSIVOS RECONHECIDOS NA DC (XXXIV)	0,00
VARIAÇÃO CAMBIAL (XXXV)	0,00
PAGAMENTO DE PRECATÓRIOS INTEGRANTES DA DC (XXXVI)	0,00
AJUSTES RELATIVOS AO RPPS (XXXVII)	0,00
OUTROS AJUSTES (XXXVIII)	0,00
RESULTADO NOMINAL AJUSTADO - Abaixo da Linha (XXXIX) = (XXXII - XXXIII - IX + XXXIV + XXXV - XXXVI + XXXVII + XXXVIII)	6.545.653,03
RESULTADO PRIMÁRIO - Abaixo da Linha (XL) = XXXIX - (XXV - XXVI)	6.509.067,29
INFORMAÇÕES ADICIONAIS	
PREVISÃO ORÇAMENTÁRIA	
SALDO DE EXERCÍCIOS ANTERIORES	1.865.602,56
Recursos Arrecadados em Exercícios Anteriores - RPPS	0,00
Superávit Financeiro Utilizado para Abertura e Reabertura de Créditos Adicionais	1.865.602,56
RESERVA ORÇAMENTÁRIA DO RPPS	0,00

Município de Mandaguacu - PR - Poder Executivo
 PREFEITURA MUNICIPAL DE MANDAGUACU
 RELATÓRIO DA GESTÃO FISCAL
DEMONSTRATIVO DA DESPESA COM PESSOAL
 ORÇAMENTOS FISCAL E DA SEGURIDADE SOCIAL
 SETEMBRO/2019 A AGOSTO/2020

R\$ 1,00

RGF - ANEXO 1 (LRF, art. 55, inciso I, alínea "a")

DESPESAS COM PESSOAL	DESPESAS EXECUTADAS	
	(Últimos 12 Meses)	
	LIQUIDADAS (a)	INSCRITAS EM RESTOS A PAGAR NÃO PROCESSADOS (b)
DESPESA BRUTA COM PESSOAL (I)	41.900.577,87	0,00
Pessoal Ativo	34.429.743,92	0,00
Pessoal Inativo e Pensionistas	7.470.833,95	0,00
Outras Despesas de Pessoal Decorrentes de Contratos De Terceirização (art. 18, § 1º da LRF)	0,00	0,00
Outras Despesas de Pessoal Decorrentes de Contratos de Terceirização (exceto elemento 34)	0,00	0,00
(-)-DESPESAS NÃO COMPUTADAS (art.19, §1º da LRF) (II)	7.881.326,67	0,00
Indenizações por Demissão e Incentivos à Demissão Voluntária	479.897,29	0,00
Decorrentes de Decisão Judicial de período anterior ao da apuração	0,00	0,00
Despesas de Exercícios Anteriores de período anterior ao da apuração	0,00	0,00
Inativos e Pensionistas com Recursos Vinculados	7.401.429,38	0,00
Instrução Normativa TCE/PR 56/2011	0,00	0,00
Pensionistas	0,00	0,00
IRRF	0,00	0,00
DESPESA LÍQUIDA COM PESSOAL (III) = (I-II)	34.019.251,20	0,00
APURAÇÃO DO CUMPRIMENTO DO LIMITE LEGAL	VALOR	% SOBRE A RCL AJUSTADA
RECEITA CORRENTE LÍQUIDA - RCL (V)	69.044.652,53	-
Transferências obrigatórias da União relativas as emendas individuais (V) (§ 13, art. 166 da CF)	0,00	-
RECEITA CORRENTE LÍQUIDA AJUSTADA - RCL (VI)	69.044.652,53	-
DESPESA TOTAL COM PESSOAL - DTP (IV) = (III a + III b)	34.019.251,20	49,27
LIMITE MÁXIMO (incisos I, II e III, art. 20 da LRF) - 54,00%	37.284.112,37	54,00%
LIMITE PRUDENCIAL (§ único, art. 22 da LRF) - 51,30%	35.419.906,75	51,30%
LIMITE DE ALERTA (inciso II do § 1º do art. 59 da LRF) - 48,60%	33.555.701,13	48,60%

FONTE: Sistema Betha Sistemas, Unidade Responsável, Data da emissão 28/09/2020 e hora de emissão 10:36:52:

Nota: Durante o exercício, somente as despesas liquidadas são consideradas executadas. No encerramento do exercício, as despesas não liquidadas inscritas em Restos a Pagar Não Processados são também consideradas executadas. Dessa forma, para maior transparência, as despesas executadas estão segregadas em:
 a) Despesas liquidadas, consideradas aquelas em que houve a entrega do material ou serviço, nos termos do art. 63 da Lei 4.320/64;
 b) Despesas empenhadas mas não liquidadas, inscritas em Restos a Pagar Não Processados, consideradas liquidadas no encerramento do exercício, por força inciso II do art.35 da Lei 4.320/64.

Mandaguacu, 28/09/2020

EDERSON FABIO PEREIRA DA SILVA
 CONTADOR CRC.063887/0-7

MUNICÍPIO DE MANDAGUACU - PR
RELATÓRIO DA GESTÃO FISCAL
DEMONSTRATIVO DA DÍVIDA CONSOLIDADA LÍQUIDA
ORÇAMENTOS FISCAL E DA SEGURIDADE SOCIAL
JANEIRO A AGOSTO 2020

RGF - Anexo 2 (LRF, art.55, inciso I, alínea "b")

R\$ 1,00

DÍVIDA CONSOLIDADA	SALDO DO EXERCÍCIO ANTERIOR	SALDO DO EXERCÍCIO DE 2020		
		Até o 1º Quadrimestre	Até o 2º Quadrimestre	Até o 3º Quadrimestre
DÍVIDA CONSOLIDADA - DC(I)	9.422.129,93	9.304.063,45	9.185.996,97	0,00
Divida Mobiliaria	0,00	0,00	0,00	0,00
Divida Contratual	9.422.129,93	9.304.063,45	9.185.996,97	0,00
Empréstimos	0,00	0,00	0,00	0,00
Internos	0,00	0,00	0,00	0,00
Externos	0,00	0,00	0,00	0,00
Reestruturação da Dívida de Estados e Municípios	0,00	0,00	0,00	0,00
Financiamentos	3.730.220,31	3.730.220,31	3.671.187,07	0,00
Internos	3.730.220,31	3.730.220,31	3.671.187,07	0,00
Externos	0,00	0,00	0,00	0,00
Parcelamentos e Renegociação de Dívidas	3.474.815,39	3.356.748,91	3.297.715,67	0,00
De Tributos	0,00	0,00	0,00	0,00
De Contribuições Previdenciárias	3.426.382,14	3.308.315,66	3.249.282,42	0,00
De Demais Contribuições Sociais	48.433,25	48.433,25	48.433,25	0,00
Do FGTS	0,00	0,00	0,00	0,00
Com instituição não Financeira	0,00	0,00	0,00	0,00
Demais Dívidas Contratuais	2.217.094,23	2.217.094,23	2.217.094,23	0,00
Precatórios Posteriores a 05/05/2000(Inclusive) - Vencidos e não Pagos	0,00	0,00	0,00	0,00
Outras Dívidas	0,00	0,00	0,00	0,00
DEDUÇÕES(II)	6.777.320,34	7.853.011,57	12.293.552,56	0,00
Disponibilidade de Caixa	6.777.320,34	7.853.011,57	12.293.552,56	0,00
Disponibilidade de Caixa Bruta	7.643.588,00	8.944.289,08	13.953.108,07	0,00
(-)Restos a Pagar Processados	866.267,66	1.091.277,51	1.659.555,51	0,00
Demais Haveres Financeiros	0,00	0,00	0,00	0,00
DÍVIDA CONSOLIDADA LIQUIDA - DCL (III) = (I-II)	2.644.809,59	1.451.051,88	0,00	0,00
RECEITA CORRENTE LIQUIDA - RCL	62.889.063,01	63.515.282,15	66.430.128,12	0,00
% DA DC SOBRE A RCL(I/RCL)	14,98	14,65	13,83	0,00
% DA DCL SOBRE A RCL(III/RCL)	4,21	2,28	0,00	0,00
LIMITE DEFINIDO POR RESOLUÇÃO DO SENADO FEDERAL - <120%>	75.466.875,61	76.218.338,58	79.716.153,74	0,00
LIMITE DE ALERTA (inciso III do §1º do art.59 da LRF) - <108%>	67.920.188,05	67.920.188,05	71.744.538,37	0,00
OUTROS VALORES NÃO INTEGRANTES DA DC	SALDO DO EXERCÍCIO ANTERIOR	SALDO DO EXERCÍCIO DE 2020		
		Até o 1º Quadrimestre	Até o 2º Quadrimestre	Até o 3º Quadrimestre
INSUFICIÊNCIA FINANCEIRA	0,00	0,00	0,00	0,00
DEPÓSITOS	186.328,41	199.181,31	1.115.962,81	0,00
ANTECIPAÇÕES DA RECEITA ORÇAMENTÁRIA - ARO	0,00	0,00	0,00	0,00
PRECATÓRIOS ANTERIORES A 05/05/2000	0,00	0,00	0,00	0,00
PRECATÓRIOS POSTERIORES A 05/05/2000 (Não incluídos na DC)	0,00	0,00	0,00	0,00
PASSIVO ATUARIAL	0,00	0,00	0,00	0,00
RP NÃO PROCESSADOS DE EXERCÍCIOS ANTERIORES	2.129.732,10	1.486.462,44	845.191,07	0,00

DEMONSTRATIVO DA RECEITA DE IMPOSTOS LÍQUIDA E DAS DESPESAS PRÓPRIAS COM AÇÕES E SERVIÇOS PÚBLICOS DE SAÚDE

ORÇAMENTOS FISCAL E DA SEGURIDADE SOCIAL

JANEIRO A AGOSTO 2020/QUADRIMESTRE MAIO - AGOSTO

Entidade: PREFEITURA MUNICIPAL DE MANDAGUACU

REO - ANEXO 12 (LC, 141/2012, art. 35)

R\$ 1,00

RECEITAS PARA APURAÇÃO DA APLICAÇÃO EM AÇÕES E SERVIÇOS PÚBLICOS DE SAÚDE	PREVISÃO INICIAL	PREVISÃO ATUALIZADA (a)	RECEITAS REALIZADAS	
			Até o Quadrimestre (b)	% (b/a)*100
RECEITAS DE IMPOSTOS LÍQUIDA (I)	12.076.049,50	12.076.049,50	6.393.412,25	52,94
Imposto Predial e Territorial Urbano - IPTU	4.006.800,00	4.006.800,00	2.086.945,98	52,09
Imposto sobre Transmissão de Bens Intervivos - ITBI	1.892.100,00	1.892.100,00	967.991,20	51,16
Imposto sobre Serviços de Qualquer Natureza - ISS	3.116.400,00	3.116.400,00	1.557.651,93	49,98
Imposto de Renda Retido na Fonte - IRRF	1.113.000,00	1.113.000,00	1.147.775,11	103,12
Multas, Juros de Mora e Outros Encargos dos Impostos	166.949,50	166.949,50	76.403,50	45,76
Dívida Ativa dos Impostos	1.558.200,00	1.558.200,00	464.796,48	29,83
Multas, Juros de Mora e Outros Encargos da Dívida Ativa	222.600,00	222.600,00	91.848,05	41,26
RECEITA DE TRANSFERÊNCIAS CONSTITUCIONAIS E LEGAIS (II)	41.871.060,00	41.871.060,00	20.883.569,21	49,88
Cota-Parte FPM	24.486.000,00	24.486.000,00	11.610.188,57	47,42
Cota-Parte ITR	445.200,00	445.200,00	29.755,03	6,68
Cota-Parte IPVA	3.339.000,00	3.339.000,00	2.837.094,05	84,97
Cota-Parte ICMS	13.356.000,00	13.356.000,00	6.312.362,06	47,26
Cota-Parte IPI-Exportação	155.820,00	155.820,00	94.169,50	60,43
Compensações Financeiras Provenientes de Impostos e Transferências Constitucionais	89.040,00	89.040,00	0,00	0,00
Desoneração ICMS (LC 87/96)	89.040,00	89.040,00	0,00	0,00
Outras	0,00	0,00	0,00	0,00
TOTAL DAS RECEITAS PARA APURAÇÃO DA APLICAÇÃO EM AÇÕES E SERVIÇOS PÚBLICOS DE SAÚDE (III) = I + II	53.947.109,50	53.947.109,50	27.276.981,46	50,56
RECEITAS ADICIONAIS PARA FINANCIAMENTO DA SAÚDE	PREVISÃO INICIAL	PREVISÃO ATUALIZADA (c)	RECEITAS REALIZADAS	% (d/c)*100
TRANSFERÊNCIA DE RECURSOS DO SISTEMA ÚNICO DE SAÚDE-SUS	4.646.775,00	4.646.775,00	5.241.213,29	112,79
Provenientes da União	3.734.115,00	3.734.115,00	5.161.083,31	138,21
Provenientes dos Estados	0,00	0,00	0,00	0,00
Provenientes de Outros Municípios	0,00	0,00	0,00	0,00
Outras Receitas do SUS	912.660,00	912.660,00	80.129,98	8,78
TRANSFERÊNCIAS VOLUNTÁRIAS	0,00	0,00	0,00	0,00
RECEITAS DE OPERAÇÕES DE CRÉDITO VINCULADAS À SAÚDE	0,00	0,00	0,00	0,00
OUTRAS RECEITAS PARA FINANCIAMENTO DA SAÚDE	311.640,00	311.640,00	286.148,16	91,82
TOTAL RECEITAS ADICIONAIS PARA FINANCIAMENTO DA SAÚDE	4.958.415,00	4.958.415,00	5.527.361,45	111,47

DEMONSTRATIVO DA RECEITA DE IMPOSTOS LÍQUIDA E DAS DESPESAS PRÓPRIAS COM AÇÕES E SERVIÇOS PÚBLICOS DE SAÚDE

ORÇAMENTOS FISCAL E DA SEGURIDADE SOCIAL

JANEIRO A AGOSTO 2020/QUADRIMESTRE MAIO - AGOSTO

Entidade: PREFEITURA MUNICIPAL DE MANDAGUACU

RREO - ANEXO 12 (LC, 141/2012, art. 35)

R\$ 1,00

DESPESAS COM SAÚDE (Por Grupo de Natureza da Despesa)	DOTAÇÃO INICIAL	DOTAÇÃO ATUALIZADA (e)	DESPESAS EMPENHADAS		DESPESAS LIQUIDADAS	
			Até o Quadrimestre (f)	% (f/e)*100	Até o Quadrimestre (g)	% (g/e)*100
DESPESAS CORRENTES	14.447.148,50	15.666.722,11	11.087.846,45	70,77	10.711.881,42	68,37
Pessoal e Encargos Sociais	0,00	0,00	0,00	0,00	0,00	0,00
Juros e Encargos da Dívida	9.102.209,00	8.678.229,00	5.992.229,25	69,05	5.992.229,25	69,05
Outras Despesas Correntes	5.344.939,50	6.988.493,11	0,00	0,00	0,00	0,00
DESPESAS DE CAPITAL	516.728,00	1.201.205,99	5.095.617,20	72,91	4.719.652,17	67,53
Investimentos	516.728,00	1.201.205,99	398.892,99	33,21	348.205,09	28,99
Inversões Financeiras	0,00	0,00	0,00	0,00	0,00	0,00
Amortização da Dívida	0,00	0,00	0,00	0,00	0,00	0,00
TOTAL DAS DESPESAS COM SAÚDE (IV)	14.963.876,50	16.867.928,10	11.486.739,44	68,10	11.060.086,51	65,57
DESPESAS COM SAÚDE NÃO COMPUTADAS PARA FINS DE APURAÇÃO DO PERCENTUAL MÍNIMO						
DESPESAS COM INATIVOS E PENSIONISTAS	0,00	0,00	0,00	0,00	0,00	0,00
DESPESA COM ASSISTÊNCIA À SAÚDE QUE NÃO ATENDE AO PRINCÍPIO DE ACESSO UNIVERSAL	0,00	0,00	0,00	0,00	0,00	0,00
DESPESAS CUSTEADAS COM OUTROS RECURSOS	0,00	1.032.403,67	412.232,42	3,59	301.711,54	2,73
Recursos de Transferência do Sistema Único de Saúde - SUS	0,00	0,00	0,00	0,00	0,00	0,00
Recursos de Operações de Crédito	0,00	0,00	0,00	0,00	0,00	0,00
Outros Recursos	0,00	1.032.403,67	412.232,42	3,59	301.711,54	2,73
OUTRAS AÇÕES E SERVIÇOS NÃO COMPUTADOS	0,00	0,00	5.782,33	0,05	699,53	0,01
ESTOS/CONTAS A PAGAR INSCRITOS NO EXERCÍCIO SEM DISPONIBILIDADE FINANCEIRA	0,00	0,00	292.725,37	2,55	292.725,37	2,65
DESPESAS CUSTEADAS COM DISPONIBILIDADE DE CAIXA VINCULADA AOS RESTOS A PAGAR ANCELADOS	0,00	0,00	63.987,87	0,56	63.987,87	0,58
DESPESAS CUSTEADAS COM RECURSOS VINCULADOS À PARCELA DO PERCENTUAL MÍNIMO QUE NÃO FOI APLICADA EM AÇÕES E SERVIÇOS DE SAÚDE EM EXERCÍCIOS ANTERIORES	0,00	0,00	0,00	0,00	0,00	0,00
SUPERÁVIT FINANCEIRO DE EXERCÍCIO ANTERIOR NÃO APLICADO EM AÇÕES E SERVIÇOS PÚBLICOS DE SAÚDE	0,00	0,00	0,00	0,00	0,00	0,00
TOTAL DAS DESPESAS COM AÇÕES E SERVIÇOS PÚBLICOS DE SAÚDE NÃO COMPUTADAS (V)	0,00	1.032.403,67	774.727,99	6,74	659.124,31	5,96
TOTAL DAS DESPESAS COM AÇÕES E SERVIÇOS PÚBLICOS DE SAÚDE (VI) = (IV - V)	14.963.876,50	15.835.524,43	10.712.011,45	93,26	10.400.962,20	94,04
PERCENTUAL DE APLICAÇÃO EM AÇÕES E SERVIÇOS PÚBLICOS DE SAÚDE SOBRE A RECEITA DE IMPOSTOS LÍQUIDA E TRANSFERÊNCIAS CONSTITUCIONAIS E LEGAIS (VII%) = (VI / IIIb x 100) - LIMITE CONSTITUCIONAL 15%						38,13
VALOR REFERENTE À DIFERENÇA ENTRE O VALOR EXECUTADO E O LIMITE MÍNIMO CONSTITUCIONAL [(IIIb * 15%) - VI]						-6.309.414,98

RELATÓRIO RESUMIDO DA EXECUÇÃO ORÇAMENTÁRIA
DEMONSTRATIVO DA RECEITA DE IMPOSTOS LÍQUIDA E DAS DESPESAS PRÓPRIAS COM AÇÕES E SERVIÇOS PÚBLICOS DE SAÚDE
 ORÇAMENTOS FISCAL E DA SEGURIDADE SOCIAL
 JANEIRO A AGOSTO 2020/QUADRIMESTRE MAIO - AGOSTO
 Entidade: PREFEITURA MUNICIPAL DE MANDAGUACU

REO - ANEXO 12 (LC, 141/2012, art. 35)

R\$ 1,00

EXECUÇÃO DE RESTOS A PAGAR NÃO PROCESSADOS INSCRITOS COM DISPONIBILIDADE DE CAIXA	INSCRITOS	CANCELADOS/ PRESCRITOS	PAGOS	A PAGAR	PARCELA CONSIDERADA NO LIMITE	
						0,00
scritos em 2020	0,00	0,00	0,00	0,00	0,00	
CONTROLE DOS RESTOS A PAGAR CANCELADOS OU PRESCRITOS PARA FINS DE APLICAÇÃO DA DISPONIBILIDADE DE CAIXA CONFORME ARTIGO 24, §1º E 2º	RESTOS A PAGAR CANCELADOS OU PRESCRITOS					
	SALDO INICIAL		DESPESAS CUSTEADAS NO EXERCÍCIO DE REFERÊNCIA (i)		SALDO FINAL (NÃO APLICADO)	
estos a Pagar Cancelados ou Prescritos em 2020	0,00	0,00	63.987,87		-63.987,87	
LIMITE NÃO CUMPRIDO						
CONTROLE DO VALOR REFERENTE AO PERCENTUAL MÍNIMO NÃO CUMPRIDO EM EXERCÍCIOS ANTERIORES PARA FINS DE APLICAÇÃO DOS RECURSOS VINCULADOS CONFORME ARTIGOS 25 E 26	SALDO INICIAL		DESPESAS CUSTEADAS NO EXERCÍCIO DE REFERÊNCIA (k)		SALDO FINAL (NÃO APLICADO)	
iferença de limite não cumprido em 2020	0,00	0,00	0,00	0,00	0,00	
DESPESAS COM SAÚDE (Por Subfunção)	DOTAÇÃO INICIAL	DOTAÇÃO ATUALIZADA	Até Quadrimestre (l)	% (l/Total l)*100	Até Quadrimestre (m)	DESPESAS LIQUIDADAS % (m/Total m)*100
Atenção Básica	13.673.908,50	15.253.199,10	10.651.968,38	92,73	10.302.633,01	93,15
Assistência Hospitalar e Ambulatorial	790.230,00	790.230,00	461.593,53	4,02	461.593,53	4,17
Suporte Profilático e Terapêutico	0,00	0,00	0,00	0,00	0,00	0,00
Vigilância Sanitária	173.628,00	72.800,00	29.932,96	0,26	15.313,16	0,14
Vigilância Epidemiológica	326.110,00	176.320,00	61.930,03	0,54	61.309,03	0,55
Alimentação e Nutrição	0,00	0,00	0,00	0,00	0,00	0,00
Outras Subfunções	0,00	575.379,00	281.314,54	2,45	219.237,78	1,98
TOTAL	14.963.876,50	16.867.928,10	11.486.739,44	100,00	11.060.086,51	100,00

Mandaguacu, 28/09/2020


 EDERSON FÁBIO PEREIRA DA SILVA
 CONTADOR CRC.063887/0-7

RELATÓRIO RESUMIDO DA EXECUÇÃO ORÇAMENTÁRIA
DEMONSTRATIVO DAS RECEITAS E DESPESAS COM MANUTENÇÃO E DESENVOLVIMENTO DO ENSINO - MDE
ORÇAMENTOS FISCAL E DA SEGURIDADE SOCIAL
JANEIRO A AGOSTO 2020/QUADRIMESTRE MAIO - AGOSTO
Entidade: PREFEITURA MUNICIPAL DE MANDAGUACU

RREO - ANEXO X (LDB, art. 72)

R\$ 1,00

RECEITAS DO ENSINO					
RECEITA RESULTANTE DE IMPOSTOS (caput do art. 212 da Constituição)	PREVISÃO INICIAL	PREVISÃO ATUALIZADA (a)	RECEITAS REALIZADAS		
			Até o Bimestre	% (c) = (b/a)x100	
1- RECEITA DE IMPOSTOS	12.076.049,50	12.076.049,50	6.393.412,25	52,94	
1.1- Receita Resultante do Imposto sobre a Propriedade Predial e Territorial Urbana - IPTU	5.954.549,50	5.954.549,50	2.670.022,27	44,84	
1.1.1- IPTU	4.006.800,00	4.006.800,00	2.086.945,98	52,09	
1.1.2- Multas, Juros de Mora, Dívida Ativa e Outros Encargos do IPTU	1.947.749,50	1.947.749,50	583.076,29	29,94	
1.2- Receita Resultante do Imposto sobre Transmissão Inter Vivos - ITBI	1.892.100,00	1.892.100,00	970.429,76	51,29	
1.2.1- ITBI	1.892.100,00	1.892.100,00	967.991,20	51,16	
1.2.2- Multas, Juros de Mora, Dívida Ativa e Outros Encargos do ITBI	0,00	0,00	2.438,56	0,00	
1.3- Receita Resultante do Imposto sobre Serviços de Qualquer Natureza - ISS	3.116.400,00	3.116.400,00	1.605.185,11	51,51	
1.3.1- ISS	3.116.400,00	3.116.400,00	1.557.651,93	49,98	
1.3.2- Multas, Juros de Mora, Dívida Ativa e Outros Encargos do ISS	0,00	0,00	47.533,18	0,00	
1.4- Receita Resultante do Imposto de Renda Retido na Fonte - IRRF	1.113.000,00	1.113.000,00	1.147.775,11	103,12	
1.4.1- IRRF	1.113.000,00	1.113.000,00	1.147.775,11	103,12	
1.5- Receita Resultante do Imposto Territorial Rural - ITR (CF, art. 153, §4º, inciso III)	0,00	0,00	0,00	0,00	
1.5.1- ITR	0,00	0,00	0,00	0,00	
1.5.2- Multas, Juros de Mora, Dívida Ativa e Outros Encargos do ITR	0,00	0,00	0,00	0,00	
2- RECEITA DE TRANSFERÊNCIAS CONSTITUCIONAIS E LEGAIS	44.430.960,00	44.430.960,00	22.487.512,35	50,61	
2.1- Cota-Parte FPM	27.045.900,00	27.045.900,00	13.214.131,71	48,86	
2.1.1- Parcela referente à CF, art. 159, I, alínea b	25.432.050,00	25.432.050,00	12.412.160,14	48,81	
2.1.2- Parcela referente à CF, art. 159, I, alínea d e alínea e	1.613.850,00	1.613.850,00	801.971,57	49,69	
2.2- Cota-Parte ICMS	13.356.000,00	13.356.000,00	6.312.362,06	47,26	
2.3- ICMS-Desoneração - L.C. nº87/1996	89.040,00	89.040,00	0,00	0,00	
2.4- Cota-Parte IPI-Exportação	155.820,00	155.820,00	94.169,50	60,43	
2.5- Cota-Parte ITR	445.200,00	445.200,00	29.755,03	6,68	
2.6- Cota-Parte IPVA	3.339.000,00	3.339.000,00	2.837.094,05	84,97	
2.7- Cota-Parte IOF-Ouro	0,00	0,00	0,00	0,00	
3- TOTAL DA RECEITA DE IMPOSTOS (1 + 2)	56.507.009,50	56.507.009,50	28.880.924,60	51,11	
RECEITAS ADICIONAIS PARA FINANCIAMENTO DO ENSINO	PREVISÃO INICIAL	PREVISÃO ATUALIZADA (a)	RECEITAS REALIZADAS		
			Até o Bimestre	% (c) = (b/a)x100	
4- RECEITA DA APLICAÇÃO FINANCEIRA DE OUTROS RECURSOS DE IMPOSTOS VINCULADOS AO ENSINO	0,00	0,00	48,13	0,00	
5- RECEITA DE TRANSFERÊNCIAS DO FNDE	2.003.400,00	2.003.400,00	1.051.807,92	52,50	
5.1- Transferências do Salário-Educação	1.224.300,00	1.224.300,00	737.100,28	60,21	
5.2- Outras Transferências do FNDE	734.580,00	734.580,00	313.716,20	42,71	
5.3- Aplicação Financeira dos Recursos do FNDE	44.520,00	44.520,00	991,44	2,23	
6- RECEITA DE TRANSFERÊNCIAS DE CONVÊNIOS	222.600,00	222.600,00	59.600,41	26,77	

**RELATÓRIO RESUMIDO DA EXECUÇÃO ORÇAMENTÁRIA
DEMONSTRATIVO DAS RECEITAS E DESPESAS COM MANUTENÇÃO E DESENVOLVIMENTO DO ENSINO - MDE**

ORÇAMENTOS FISCAL E DA SEGURIDADE SOCIAL

JANEIRO A AGOSTO 2020/QUADRIMESTRE MAIO - AGOSTO

Entidade: PREFEITURA MUNICIPAL DE MANDAGUACU

RREO - ANEXO X (LDB, art. 72)

RS 1,00

RECEITAS ADICIONAIS PARA FINANCIAMENTO DO ENSINO	PREVISÃO INICIAL	PREVISÃO ATUALIZADA (a)	RECEITAS REALIZADAS	
			Até o Bimestre	% (c) = (b/a)x100
6.1- Transferências de Convênios	222.600,00	222.600,00	58.332,18	26,20
6.2- Aplicação Financeira dos Recursos de Convênios	0,00	0,00	1.268,23	0,00
7- RECEITA DE OPERAÇÕES DE CRÉDITO	0,00	0,00	0,00	0,00
8- OUTRAS RECEITAS PARA FINANCIAMENTO DO ENSINO	0,00	0,00	0,00	0,00
9- TOTAL DAS RECEITAS ADICIONAIS PARA FINANCIAMENTO DO ENSINO (4 + 5 + 6 + 7 + 8)	2.226.000,00	2.226.000,00	1.111.456,46	49,93

FUNDEB				
RECEITAS DO FUNDEB	PREVISÃO INICIAL	PREVISÃO ATUALIZADA (a)	RECEITAS REALIZADAS	
			Até o Bimestre	% (c) = (b/a)x100
10- RECEITAS DESTINADAS AO FUNDEB	8.563.422,00	8.563.422,00	4.337.108,10	50,65
10.1- Cota-Parte FPM Destinada ao FUNDEB - (20% de 2.1.1)	5.086.410,00	5.086.410,00	2.482.432,02	48,81
10.2- Cota-Parte ICMS Destinada ao FUNDEB - (20% de 2.2)	2.671.200,00	2.671.200,00	1.262.472,39	47,26
10.3- ICMS-Desoneração Destinada ao FUNDEB - (20% de 2.3)	17.808,00	17.808,00	0,00	0,00
10.4- Cota-Parte IPI-Exportação Destinada ao FUNDEB - (20% de 2.4)	31.164,00	31.164,00	18.833,87	60,43
10.5- Cota-Parte ITR ou ITR Arrecadados Destinados ao FUNDEB - (20% de (1.5 + 2.5))	89.040,00	89.040,00	5.951,00	6,68
10.6- Cota-Parte IPVA Destinada ao FUNDEB - (20% de 2.6)	667.800,00	667.800,00	567.418,82	84,97
11- RECEITAS RECEBIDAS DO FUNDEB	14.647.080,00	14.647.080,00	9.305.788,92	63,53
11.1- Transferências de Recursos do FUNDEB	14.469.000,00	14.469.000,00	9.300.349,06	64,28
11.2- Complementação da União ao FUNDEB	0,00	0,00	0,00	0,00
11.3- Receita de Aplicação Financeira dos Recursos do FUNDEB	178.080,00	178.080,00	5.439,86	3,05
12- RESULTADO LÍQUIDO DAS TRANSFERÊNCIAS DO FUNDEB (11.1 - 10)	5.905.578,00	5.905.578,00	4.963.240,96	84,04
[SE RESULTADO LÍQUIDO DA RANSFERÊNCIA (12) > 0] = ACRÉSCIMO RESULTANTE DAS TRANSFERÊNCIAS DO FUNDEB	5.905.578,00	5.905.578,00	4.963.240,96	84,04
[SE RESULTADO LÍQUIDO DA TRANSFERÊNCIA (12) < 0] = DECRÉSCIMO RESULTANTE DAS TRANSFERÊNCIAS DO FUNDEB	0,00	0,00	0,00	0,00

DESPESAS DO FUNDEB	DOTAÇÃO INICIAL	DOTAÇÃO ATUALIZADA (d)	DESPESAS EMPENHADAS		DESPESAS LIQUIDADAS	
			Até o Quadrimestre (e)	% (f) = (e/d)x100	Até o Quadrimestre (g)	% (h) = (g/d)x100
13 - PAGAMENTO DOS PROFISSIONAIS DO MAGISTÉRIO	8.788.248,00	8.788.248,00	5.668.633,77	64,50	5.668.633,77	64,50
13.1 - Com Educação Infantil	100.170,00	100.170,00	0,00	0,00	0,00	0
13.2 - Com Ensino Fundamental	8.688.078,00	8.688.078,00	5.668.633,77	65,25	5.668.633,77	65,25
14 - OUTRAS DESPESAS	7.711.977,00	7.901.503,98	4.082.406,43	51,67	4.034.663,40	51,06
14.1 - Com Educação Infantil	1.007.265,00	1.127.891,98	569.217,99	50,47	569.217,99	50,47
14.2 - Com Ensino Fundamental	6.704.712,00	6.773.612,00	3.513.188,44	51,87	3.465.445,41	51,16
15 - TOTAL DAS DESPESAS DO FUNDEB (13 + 14)	16.500.225,00	16.689.751,98	9.751.040,20	58,43	9.703.297,17	58,14

Município de Mandaguacu - PR
RELATÓRIO RESUMIDO DA EXECUÇÃO ORÇAMENTÁRIA
DEMONSTRATIVO DAS RECEITAS E DESPESAS COM MANUTENÇÃO E DESENVOLVIMENTO DO ENSINO - MDE
ORÇAMENTOS FISCAL E DA SEGURIDADE SOCIAL
JANEIRO A AGOSTO 2020/QUADRIMESTRE MAIO - AGOSTO
 Entidade: PREFEITURA MUNICIPAL DE MANDAGUACU

RREO - ANEXO X (LDB, art. 72)

RS 1,00

DEDUÇÕES PARA FINS DE LIMITE DO FUNDEB		VALOR
16 - RESTOS A PAGAR INSCRITOS NO EXERCÍCIO SEM DISPONIBILIDADE FINANCEIRA DE RECURS		0,00
16.1 - FUNDEB 60%		0,00
16.2 - FUNDEB 40%		0,00
17 - DESPESAS CUSTEADAS COM O SUPERÁVIT FINANCEIRO, DO EXERCÍCIO ANTERIOR, DO FUNDE		393.004,11
17.1 - FUNDEB 60%		371.422,45
17.2 - FUNDEB 40%		21.581,66
18 - TOTAL DAS DEDUÇÕES CONSIDERADAS PARA FINS DE LIMITE DO FUNDEB (16 + 17)		393.004,11

INDICADORES DO FUNDEB		VALOR
19 - TOTAL DAS DESPESAS DO FUNDEB PARA FINS DE LIMITE (15 - 18)		9.310.293,06
19.1 - Mínimo de 60% do FUNDEB na Remuneração do Magistério1 (13 - (16.1 + 17.1)) / (11) x 100) %		56,92
19.2 - Máximo de 40% em Despesa com MDE, que não Remuneração do Magistério (14 - (16.2 + 17.2)) / (11) x 100)%		43,12
19.3 - Máximo de 5% não Aplicado no Exercício (100 - (19.1 + 19.2)) %		-0,04

CONTROLE DA UTILIZAÇÃO DE RECURSOS NO EXERCÍCIO SUBSEQUENTE		VALOR
20 - RECURSOS RECEBIDOS DO FUNDEB EM <EXERCÍCIO ANTERIOR> QUE NÃO FORAM UTILIZADOS		526.900,02
21 - DESPESAS CUSTEADAS COM O SALDO DO ITEM 20 ATÉ O 1º TRIMESTRE DE <EXERCÍCIO>		526.900,02

MANUTENÇÃO E DESENVOLVIMENTO DO ENSINO - DESPESAS CUSTEADAS COM A RECEITA RESULTANTE DE IMPOSTOS E RECURSOS DO FUNDEB						
DESPESAS COM AÇÕES TÍPICAS DE MDE	DOTAÇÃO INICIAL	DOTAÇÃO ATUALIZADA (d)	DESPESAS EMPENHADAS		DESPESAS LIQUIDADAS	
			Até o Quadrimestre (e)	% (f) = (e/d)x100	Até o Quadrimestre (g)	% (h) = (g/d)x100
22 - EDUCAÇÃO INFANTIL	1.360.086,00	1.404.086,00	662.906,62	47,21	662.906,62	47,21
22.1 - Despesas Custeadas com Recursos do FUNDEB	1.007.265,00	1.127.891,98	569.217,99	50,47	569.217,99	50,47
22.2 - Despesas Custeadas com Outros Recursos de Impostos	352.821,00	276.194,02	93.688,63	33,92	93.688,63	33,92
23 - ENSINO FUNDAMENTAL	19.283.281,00	19.239.281,00	11.132.350,07	57,86	11.081.003,34	57,60
23.1 - Despesas Custeadas com Recursos do FUNDEB	15.392.790,00	15.461.690,00	9.181.822,21	59,38	9.134.079,18	59,08
23.2 - Despesas Custeadas com Outros Recursos de Impostos	3.890.491,00	3.777.591,00	1.951.912,86	51,67	1.946.924,16	51,54
23.9 - (-) Dedução de Despesas indevidamente contabilizadas	0,00	0,00	-1.385,00	0,00	0,00	0
24 - ENSINO MÉDIO	0,00	0,00	0,00	0,00	0,00	0
25 - ENSINO SUPERIOR	0,00	0,00	0,00	0,00	0,00	0
26 - ENSINO PROFISSIONAL NÃO INTEGRADO AO ENSINO REGULAR	0,00	0,00	0,00	0,00	0,00	0
27 - OUTRAS	489.720,00	489.720,00	186.431,94	38,07	186.431,94	38,07
28 - TOTAL DAS DESPESAS COM AÇÕES TÍPICAS DE MDE (22 + 23 + 24 + 25 + 26 + 27)	21.133.087,00	21.133.087,00	11.981.688,63	56,70	11.930.341,90	56,45

DEDUÇÕES CONSIDERADAS PARA FINS DE LIMITE CONSTITUCIONAL		VALOR
29 - RESULTADO LÍQUIDO DAS TRANSFERÊNCIAS DO FUNDEB = (12)		4.963.240,96
30 - DESPESAS CUSTEADAS COM A COMPLEMENTAÇÃO DO FUNDEB NO EXERCÍCIO		0,00
31 - RECEITA DE APLICAÇÃO FINANCEIRA DOS RECURSOS DO FUNDEB ATÉ O BIMESTRE = (49 fundeb)		0,00
32 - DESPESAS CUSTEADAS COM O SUPERÁVIT FINANCEIRO, DO EXERCÍCIO ANTERIOR, DO FUNDEB		526.900,02
33 - DESPESAS CUSTEADAS COM O SUPERÁVIT FINANCEIRO, DO EXERCÍCIO ANTERIOR, DE OUTROS RECURSOS DE IMPOSTOS		332.352,22
34 - RESTOS A PAGAR INSCRITOS NO EXERCÍCIO SEM DISPONIBILIDADE FINANCEIRA DE RECURSOS DE IMPOSTOS VINCULADOS AO ENSINO		0,00
35 - CANCELAMENTO, NO EXERCÍCIO, DE RESTOS A PAGAR INSCRITOS COM DISPONIBILIDADE FINANCEIRA DE RECURSOS DE IMPOSTOS VINCULADOS AO ENSINO = (45 j)		0,00
36 - TOTAL DAS DEDUÇÕES CONSIDERADAS PARA FINS DE LIMITE CONSTITUCIONAL (29 + 30 + 32 + 33 + 34 + 35)		5.822.493,20
37 - TOTAL DAS DESPESAS PARA FINS DE LIMITE ((22 + 23) - (36))		5.921.416,76
38 - PERCENTUAL DE APLICAÇÃO EM MDE SOBRE A RECEITA LÍQUIDA DE IMPOSTOS ((37) / (3) x 100) % - LIMITE CONSTITUCIONAL 25%		20,50

OUTRAS INFORMAÇÕES PARA CONTROLE						
OUTRAS DESPESAS CUSTEADAS COM RECEITAS ADICIONAIS PARA FINANCIAMENTO DO ENSINO	DOTAÇÃO INICIAL	DOTAÇÃO ATUALIZADA (d)	DESPESAS EMPENHADAS		DESPESAS LIQUIDADAS	
			Até o Quadrimestre (e)	% (f) = (e/d)x100	Até o Quadrimestre (g)	% (h) = (g/d)x100
39 - DESPESAS CUSTEADAS COM A APLICAÇÃO FINANCEIRA DE OUTROS RECURSOS DE IMPOSTOS V	0,00	0,00	0,00	0,00	0,00	0

RELATÓRIO RESUMIDO DA EXECUÇÃO ORÇAMENTÁRIA
DEMONSTRATIVO DAS RECEITAS E DESPESAS COM MANUTENÇÃO E DESENVOLVIMENTO DO ENSINO - MDEORÇAMENTOS FISCAL E DA SEGURIDADE SOCIAL
JANEIRO A AGOSTO 2020/QUADRIMESTRE MAIO - AGOSTO

Entidade: PREFEITURA MUNICIPAL DE MANDAGUACU

RREO - ANEXO X (LDB, art. 72)

R\$ 1,00

OUTRAS INFORMAÇÕES PARA CONTROLE						
OUTRAS DESPESAS CUSTEADAS COM RECEITAS ADICIONAIS PARA FINANCIAMENTO DO ENSINO	DOTAÇÃO INICIAL	DOTAÇÃO ATUALIZADA (d)	DESPESAS EMPENHADAS		DESPESAS LIQUIDADAS	
			Até o Quadrimestre (e)	% (f) = (e/d)x100	Até o Quadrimestre (g)	% (h) = (g/d)x100
40 - DESPESAS CUSTEADAS COM A CONTRIBUIÇÃO SOCIAL DO SALÁRIO-EDUCAÇÃO	1.268.820,00	1.268.820,00	579.254,98	45,65	529.720,12	41,75
41 - DESPESAS CUSTEADAS COM OPERAÇÕES DE CRÉDITO	0,00	0,00	0,00	0,00	0,00	0
42 - DESPESAS CUSTEADAS COM OUTRAS RECEITAS PARA FINANCIAMENTO DO ENSINO	289.380,00	289.380,00	70.675,25	24,42	68.739,53	23,75
43 - TOTAL DAS OUTRAS DESPESAS CUSTEADAS COM RECEITAS ADICIONAIS PARA FINANCIAMENTO	1.558.200,00	1.558.200,00	649.930,23	41,71	598.459,65	38,41
44 - TOTAL GERAL DAS DESPESAS COM MDE (28 + 43)	22.691.287,00	22.691.287,00	12.631.618,86	55,67	12.528.801,55	55,21

RESTOS A PAGAR INSCRITOS COM DISPONIBILIDADE FINANCEIRA DE RECURSOS DE IMPOSTOS VINCULADOS AO ENSINO	SALDO ATÉ O BIMESTRE	CANCELADO EM 2020 (g)
45 - RESTOS A PAGAR DE DESPESAS COM MDE	406.841,46	0,00

CONTROLE DA DISPONIBILIDADE FINANCEIRA	FUNDEB	SALÁRIO EDUCAÇÃO
46- DISPONIBILIDADE FINANCEIRA EM 31 DE DEZEMBRO DE <EXERCÍCIO ANTERIOR>	526.900,02	205.616,22
47- (+) INGRESSO DE RECURSOS ATÉ O BIMESTRE	9.300.349,06	737.100,28
48- (-) PAGAMENTOS EFETUADOS ATÉ O BIMESTRE	8.266.084,24	527.920,12
48.1 - Orçamento do Exercício	8.259.168,74	522.920,12
48.2 - Restos a Pagar	5.000,00	5.000,00
49- (+) RECEITA DE APLICAÇÃO FINANCEIRA DOS RECURSOS ATÉ O BIMESTRE	5.439,86	924,13
50 - (=) DISPONIBILIDADE FINANCEIRA ATÉ O BIMESTRE	1.566.604,70	415.720,51
51 - (+) Ajustes	0,00	-5.459,63
51.1 - Retenções	0,00	0,00
51.2 - Conciliação Bancária	0,00	-5.459,63
52 - (=) SALDO FINANCEIRO CONCILIADO	1.566.604,70	410.260,88

Mandaguacu, 28/09/2020


 EDERSON FABIÃO PEREIRA DA SILVA
CONTADOR CRC.063887/0-7

PODER/ÓRGÃO	RESTOS A PAGAR PROCESSADOS					RP NÃO PROCESSADOS					Saldo Total L=(e+k)	
	Inscritos		Pagos (c)	Cancelados (d)	Saldo e = (a+b) - (c+d)	Inscritos		Liquidados (h)	Pagos (i)	Cancelados (j)		Saldo k = (f+g) - (h+i)
	Em Exercícios Anteriores (a)	Em 31 de Dezembro de 2019 (b)				Em Exercícios Anteriores (f)	Em 31 de Dezembro de 2019 (g)					
RESTOS A PAGAR (EXCETO INTRA-ORÇAMENTÁRIOS) (I)	189.020,40	459.041,85	432.792,18	73.305,02	141.965,05	1.015.806,46	1.113.925,64	1.014.526,09	994.213,09	270.014,94	865.504,07	1.007.469,12
EXECUTIVO	189.020,40	459.041,85	432.792,18	73.305,02	141.965,05	1.015.806,46	1.113.925,64	1.014.526,09	994.213,09	270.014,94	865.504,07	1.007.469,12
ADMINISTRAÇÃO DIRETA	189.020,40	459.041,85	432.792,18	73.305,02	141.965,05	1.015.806,46	1.113.925,64	1.014.526,09	994.213,09	270.014,94	865.504,07	1.007.469,12
DEPARTAMENTO DE AGRICULTURA E PECUARIA	2.004,48	54,00	54,00	0,00	2.004,48	1.968,82	1.606,22	0,00	0,00	0,00	3.575,04	5.579,52
DEPARTAMENTO DE AÇÃO SOCIAL	6.532,68	1.069,31	892,80	0,00	6.709,39	29.625,50	105.065,96	95.933,96	95.933,96	0,00	38.757,50	45.466,89
DEPARTAMENTO DE ADMINISTRAÇÃO	9.512,48	127.019,61	124.420,11	0,00	12.111,98	100.857,23	133.478,07	59.884,05	56.579,05	0,00	177.756,25	189.868,23
DEPARTAMENTO DE EDUCAÇÃO E CULTURA	5.571,42	16.074,60	4.870,48	0,00	16.775,54	79.190,88	48.465,29	21.512,02	21.389,02	0,00	106.267,15	123.042,69
DEPARTAMENTO DE ESPORTES	1.833,95	204,99	57,99	0,00	1.980,95	2.385,00	4.831,18	143,88	143,88	4.620,20	2.452,10	4.433,05
DEPARTAMENTO DE FAZENDA	2.690,10	159,42	159,42	0,00	2.690,10	8.162,26	4.700,00	4.700,00	4.700,00	0,00	8.162,26	10.852,36
DEPARTAMENTO DE INDÚSTRIA, COMÉRCIO E TU	11.568,74	60,00	0,00	11.628,74	0,00	8.517,70	1.319,25	0,00	0,00	9.836,95	0,00	0,00
DEPARTAMENTO DE MEIO AMBIENTE	2.129,43	85.534,05	85.534,05	0,00	2.129,43	289,01	67.237,46	4.615,00	4.615,00	0,00	62.911,47	65.040,90
DEPARTAMENTO DE OBRAS, VIAÇÃO E URBANISMA	99.698,93	49.425,47	54.174,91	6.364,52	88.564,97	710.671,91	525.454,56	700.697,22	688.922,22	127.994,21	419.210,04	507.795,01
DEPARTAMENTO DE SAÚDE	40.109,88	179.440,40	162.628,42	55.311,76	1.610,10	73.914,53	221.722,65	126.994,96	121.884,96	127.563,58	46.188,64	47.798,74
DIPTO DE SEGUR. PÚBLICA, MOBIL. URBANA E TR EXECUTIVO MUNICIPAL	7.368,11	0,00	0,00	0,00	7.368,11	223,62	45,00	45,00	45,00	0,00	0,00	0,00
RESTOS A PAGAR (INTRA-ORÇAMENTÁRIOS) (II)	218.205,41	0,00	0,00	69.229,45	148.975,96	0,00	0,00	0,00	0,00	0,00	223,62	7.591,73
EXECUTIVO	218.205,41	0,00	0,00	69.229,45	148.975,96	0,00	0,00	0,00	0,00	0,00	223,62	7.591,73
ADMINISTRAÇÃO DIRETA	218.205,41	0,00	0,00	69.229,45	148.975,96	0,00	0,00	0,00	0,00	0,00	223,62	7.591,73
DEPARTAMENTO DE AGRICULTURA E PECUARIA	2.891,46	0,00	0,00	0,00	2.891,46	0,00	0,00	0,00	0,00	0,00	0,00	148.975,96
DEPARTAMENTO DE AÇÃO SOCIAL	8.402,44	0,00	0,00	0,00	8.402,44	0,00	0,00	0,00	0,00	0,00	0,00	148.975,96
DEPARTAMENTO DE ADMINISTRAÇÃO	9.387,43	0,00	0,00	0,00	9.387,43	0,00	0,00	0,00	0,00	0,00	0,00	2.891,46
DEPARTAMENTO DE EDUCAÇÃO E CULTURA	116.820,65	0,00	0,00	0,00	116.820,65	0,00	0,00	0,00	0,00	0,00	0,00	8.402,44
DEPARTAMENTO DE ESPORTES	2.440,79	0,00	0,00	0,00	2.440,79	0,00	0,00	0,00	0,00	0,00	0,00	9.387,43
DEPARTAMENTO DE FAZENDA	4.889,28	0,00	0,00	0,00	4.889,28	0,00	0,00	0,00	0,00	0,00	0,00	116.820,65
DEPARTAMENTO DE OBRAS, VIAÇÃO E URBANISMA	18.305,36	0,00	0,00	18.305,36	0,00	0,00	0,00	0,00	0,00	0,00	0,00	2.440,79
DEPARTAMENTO DE SAÚDE	50.924,09	0,00	0,00	50.924,09	0,00	0,00	0,00	0,00	0,00	0,00	0,00	4.889,28
EXECUTIVO MUNICIPAL	4.143,91	0,00	0,00	0,00	4.143,91	0,00	0,00	0,00	0,00	0,00	0,00	0,00
TOTAL (III) = (I + II):	407.225,81	459.041,85	432.792,18	142.534,47	290.941,01	1.015.806,46	1.113.925,64	1.014.526,09	994.213,09	270.014,94	865.504,07	1.156.445,08

FONTE:

Mandaguacu, 28/09/2020

MAURICIO APARECIDO DA SILVA

PREFEITO MUNICIPAL

LUIZ MARCELO ALVES DOS SANTOS

TESOUREIRO