

Relatório Analítico dos Investimentos


em agosto de 2024

Carteira consolidada de investimentos - base (Agosto / 2024)

Produto / Fundo	Resgate	Carência	Saldo	Particip. S/ Total	Cotistas	% S/ PL do Fundo	Enquadramento
BB IDKA 2 TÍTULOS PÚBLICOS FI RENDA FIXA PREVIDE...	D+1	Não há	8.836.931,02	17,10%	837	0,17%	Artigo 7º, Inciso I, Alínea b
BB IMA-B 5 FIC RENDA FIXA PREVIDENCIÁRIO LP	D+1	Não há	5.772.948,90	11,17%	776	0,12%	Artigo 7º, Inciso I, Alínea b
BB IMA-B 5+ TÍTULOS PÚBLICOS FI RENDA FIXA PREVI...	D+2	Não há	6.010.095,74	11,63%	267	0,49%	Artigo 7º, Inciso I, Alínea b
BB IMA-B TÍTULOS PÚBLICOS FI RENDA FIXA PREVIDEN...	D+1	Não há	3.548.238,54	6,87%	605	0,08%	Artigo 7º, Inciso I, Alínea b
BB IRF-M 1 TÍTULOS PÚBLICOS FIC RENDA FIXA PREVI...	D+0	Não há	4.950.117,20	9,58%	1.131	0,06%	Artigo 7º, Inciso I, Alínea b
BB IRF-M TÍTULOS PÚBLICOS FI RENDA FIXA PREVIDEN...	D+1	Não há	2.125.126,12	4,11%	609	0,06%	Artigo 7º, Inciso I, Alínea b
ITAÚ INSTITUCIONAL ALOCAÇÃO DINÂMICA RESP LIMITA...	D+1	Não há	1.190.037,61	2,30%	198	0,06%	Artigo 7º, Inciso I, Alínea b
SICREDI INSTITUCIONAL IMA-B FIC RENDA FIXA LP	D+1	Não há	1.499.530,74	2,90%	314	0,26%	Artigo 7º, Inciso I, Alínea b
BB PERFIL FIC RENDA FIXA REFERENCIADO DI PREVIDE...	D+0	Não há	10.834.054,17	20,97%	1.191	0,05%	Artigo 7º, Inciso III, Alínea a
BB SOLIDEZ AUTOMÁTICO FIC RENDA FIXA SIMPLES	D+0	Não há	919.103,49	1,78%	4.865	0,00%	Artigo 7º, Inciso III, Alínea a
SICREDI INSTITUCIONAL IRF-M FI RENDA FIXA LP	D+1	Não há	4.409.117,75	8,53%	534	0,73%	Artigo 7º, Inciso III, Alínea a
ITAÚ HIGH GRADE RESP LIMITADA FIF CIC RENDA FIXA...	D+0	Não há	1.574.576,16	3,05%	1.408	0,01%	Artigo 7º, Inciso V, Alínea b
Total para cálculo dos limites da Resolução			51.669.877,44				

Enquadramento e Política de Investimento (RENDA FIXA) - base (Agosto / 2024)

Artigos - Renda Fixa	Resolução	Carteira \$	Carteira	Estratégia de Alocação - 2024			GAP Superior
				Inf	Alvo	Sup	
Artigo 7º, Inciso I, Alínea a	100,00%	0,00	0,00%	0,00%	14,68%	40,00%	20.667.950,98
Artigo 7º, Inciso I, Alínea b	100,00%	33.933.025,87	65,67%	0,00%	14,70%	90,00%	12.569.863,83
Artigo 7º, Inciso III, Alínea a	60,00%	16.162.275,41	31,28%	0,00%	14,70%	40,00%	4.505.675,57
Artigo 7º, Inciso IV	20,00%	0,00	0,00%	0,00%	14,70%	20,00%	10.333.975,49
Artigo 7º, Inciso V, Alínea a	5,00%	0,00	0,00%	0,00%	0,25%	5,00%	2.583.493,87
Artigo 7º, Inciso V, Alínea b	5,00%	1.574.576,16	3,05%	0,00%	0,25%	5,00%	1.008.917,71
Total Renda Fixa	100,00%	51.669.877,44	100,00%	0,00%	59,28%	200,00%	



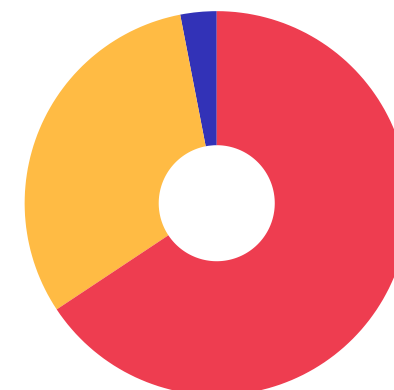
RENDA FIXA 51.669.877,44

Enquadramento e Política de Investimento (RENDA VARIÁVEL E EXTERIOR) - base (Agosto / 2024)

Artigos - Renda Variável / Estruturado / Imobiliário	Resolução	Carteira \$	Carteira	Estratégia de Alocação - 2024			GAP Superior
				Inf	Alvo	Sup	
Artigo 8º, Inciso I	30,00%	0,00	0,00%	0,00%	25,02%	30,00%	15.500.963,23
Artigo 8º, Inciso II	30,00%	0,00	0,00%	0,00%	0,00%	30,00%	15.500.963,23
Artigo 10º, Inciso I	10,00%	0,00	0,00%	0,00%	0,25%	10,00%	5.166.987,74
Artigo 10º, Inciso II	5,00%	0,00	0,00%	0,00%	2,49%	5,00%	2.583.493,87
Artigo 11º	5,00%	0,00	0,00%	0,00%	1,96%	5,00%	2.583.493,87
Total Renda Variável / Estruturado / Imobiliário	30,00%	0,00	0,00%	0,00%	29,72%	80,00%	

Artigos - Exterior	Resolução	Carteira \$	Carteira	Estratégia de Alocação - Limite - 2024			GAP Superior
				Inferior	Alvo	Superior	
Artigo 9º, Inciso III	10,00%	0,00	0,00%	0,00%	10,00%	10,00%	5.166.987,74
Total Exterior	10,00%	0,00	0,00%	0,00%	10,00%	10,00%	

Empréstimo Consignado	Resolução	Carteira \$	Carteira	Estratégia de Alocação - Limite - 2024			GAP Superior
				Inferior	Alvo	Superior	
Artigo 12º	5,00%	0,00	0,00%	0,00%	1,00%	5,00%	2.583.493,87



7º I b 7º III a 7º V b

Estratégia de Alocação para os Próximos 5 Anos

Artigos	Estratégia de Alocação - 2024		Limite Inferior (%)	Limite Superior (%)
	Carteira \$	Carteira %		
Artigo 7º, Inciso I, Alínea a	0,00	0,00	0,00	40,00
Artigo 7º, Inciso I, Alínea b	33.933.025,87	65,67	0,00	90,00
Artigo 7º, Inciso III, Alínea a	16.162.275,41	31,28	0,00	40,00
Artigo 7º, Inciso IV	0,00	0,00	0,00	20,00
Artigo 7º, Inciso V, Alínea a	0,00	0,00	0,00	5,00
Artigo 7º, Inciso V, Alínea b	1.574.576,16	3,05	0,00	5,00
Artigo 8º, Inciso I	0,00	0,00	0,00	30,00
Artigo 8º, Inciso II	0,00	0,00	0,00	30,00
Artigo 9º, Inciso III	0,00	0,00	0,00	10,00
Artigo 10º, Inciso I	0,00	0,00	0,00	10,00
Artigo 10º, Inciso II	0,00	0,00	0,00	5,00
Artigo 11º	0,00	0,00	0,00	5,00
Artigo 12º	0,00	0,00	0,00	5,00

Enquadramento por Gestores - base (Agosto / 2024)

Gestão	Valor	% S/ Carteira	% S/ PL Gestão
BB GESTÃO DE RECURSOS DTVM	42.996.615,18	83,21	-
SICREDI	5.908.648,49	11,44	0,00
ITAÚ UNIBANCO	1.574.576,16	3,05	0,00
ITAÚ ASSET MANAGEMENT	1.190.037,61	2,30	0,00

Artigo 20º - O total das aplicações dos recursos do regime próprio de previdência social em fundos de investimento e carteiras administradas não pode exceder a 5% (cinco por cento) do volume total de recursos de terceiros gerido por um mesmo gestor ou por gestoras ligadas ao seu respectivo grupo econômico, assim definido pela CVM em regulamentação específica. (NR) - (Resolução 4963)

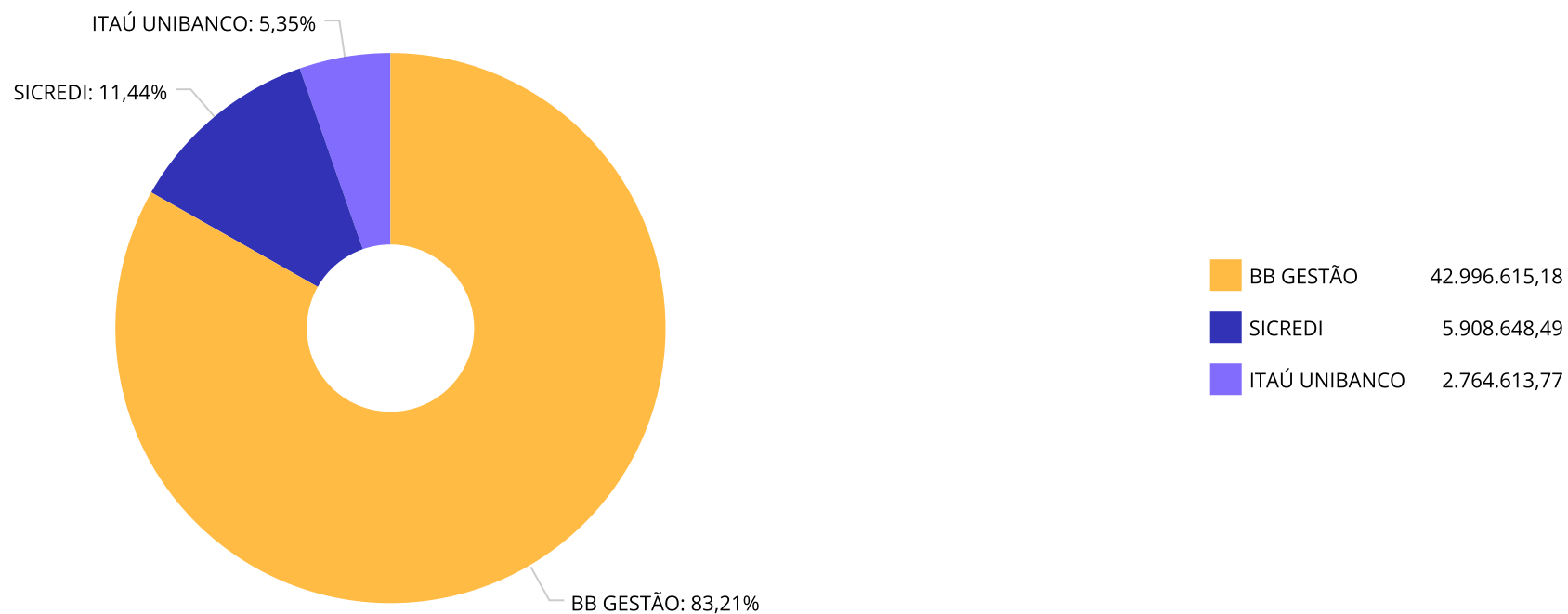
Retorno dos investimentos e Benchmark's de ativos no mês de Agosto/2024 - RENDA FIXA

	Mês	Ano	3M	6M	12M	24M	VaR Mês	Volatilidade 12M
IDKA IPCA 2 Anos (Benchmark)	0,60%	4,60%	1,53%	3,33%	7,94%	20,67%	-	-
BB IDKA 2 TÍTULOS PÚBLICOS FI RENDA FIXA PREVIDENCIÁRIO	0,64%	4,56%	1,66%	3,36%	7,81%	20,28%	1,25%	1,83%
IMA-B 5+ (Benchmark)	0,77%	-1,21%	1,69%	-0,25%	3,11%	18,58%	-	-
BB IMA-B 5+ TÍTULOS PÚBLICOS FI RENDA FIXA PREVIDENCIÁRIO	0,75%	-1,44%	1,60%	-0,42%	2,80%	17,77%	3,79%	6,46%
IRF-M 1 (Benchmark)	0,77%	6,30%	2,36%	4,62%	10,39%	25,57%	-	-
BB IRF-M 1 TÍTULOS PÚBLICOS FIC RENDA FIXA PREVIDENCIÁRIO	0,74%	6,13%	2,27%	4,45%	10,09%	24,84%	0,30%	0,40%
IMA-B 5 (Benchmark)	0,59%	4,88%	1,91%	3,56%	8,14%	21,08%	-	-
BB IMA-B 5 FIC RENDA FIXA PREVIDENCIÁRIO LP	0,52%	4,66%	1,80%	3,38%	7,84%	20,50%	1,11%	1,79%
IMA-B (Benchmark)	0,52%	1,49%	1,63%	1,40%	5,32%	19,81%	-	-
SICREDI INSTITUCIONAL IMA-B FIC RENDA FIXA LP	0,51%	1,28%	1,62%	1,25%	5,03%	19,18%	2,49%	4,24%
BB IMA-B TÍTULOS PÚBLICOS FI RENDA FIXA PREVIDENCIÁRIO	0,46%	1,29%	1,54%	1,24%	5,04%	19,17%	2,43%	4,10%
IRF-M (Benchmark)	0,66%	3,54%	1,70%	2,39%	8,26%	24,46%	-	-
BB IRF-M TÍTULOS PÚBLICOS FI RENDA FIXA PREVIDENCIÁRIO	0,65%	3,37%	1,66%	2,25%	8,00%	23,62%	1,62%	2,68%
SICREDI INSTITUCIONAL IRF-M FI RENDA FIXA LP	0,65%	3,19%	1,48%	1,97%	7,82%	23,80%	1,75%	2,81%

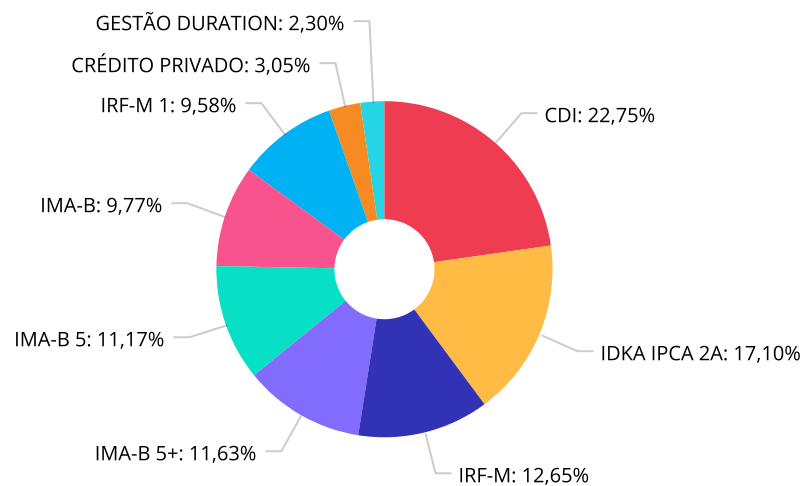
Retorno dos investimentos e Benchmark's de ativos no mês de Agosto/2024 - RENDA FIXA

	Mês	Ano	3M	6M	12M	24M	VaR Mês	Volatilidade 12M
Selic (Benchmark)	0,87%	7,10%	2,58%	5,23%	11,21%	26,28%	-	-
BB SOLIDEZ AUTOMÁTICO FIC RENDA FIXA SIMPLES	0,65%	5,33%	1,94%	3,91%	8,49%	20,16%	0,01%	0,05%
CDI (Benchmark)	0,87%	7,10%	2,58%	5,23%	11,21%	26,28%	-	-
BB PERFIL FIC RENDA FIXA REFERENCIADO DI PREVIDENCIÁRIO LP	0,89%	7,21%	2,68%	5,34%	11,32%	26,39%	0,01%	0,06%
ITAÚ HIGH GRADE RESP LIMITADA FIF CIC RENDA FIXA CRÉDITO PRIVADO	0,94%	7,75%	2,79%	5,69%	12,44%	28,47%	0,04%	0,15%
IPCA (Benchmark)	-0,02%	2,85%	0,57%	1,58%	4,24%	9,04%	-	-
ITAÚ INSTITUCIONAL ALOCAÇÃO DINÂMICA RESP LIMITADA FIF CIC RENDA ...	0,71%	3,53%	1,39%	2,47%	7,38%	21,12%	0,69%	2,56%

Distribuição dos ativos por Administradores - base (Agosto / 2024)



Distribuição dos ativos por Sub-Segmentos - base (Agosto / 2024)

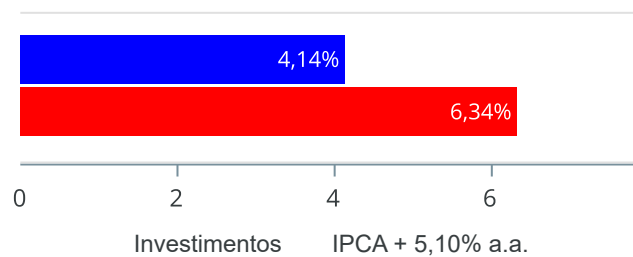


■ CDI	11.753.157,66	■ IDKA IPCA 2A	8.836.931,02	■ IRF-M	6.534.243,87	■ IMA-B 5+	6.010.095,74
■ IMA-B 5	5.772.948,90	■ IMA-B	5.047.769,28	■ IRF-M 1	4.950.117,20	■ CRÉDITO PRIVADO	1.574.576,16
■ GESTÃO DURATION	1.190.037,61						

Retorno e Meta de Rentabilidade acumulados no ano de 2024

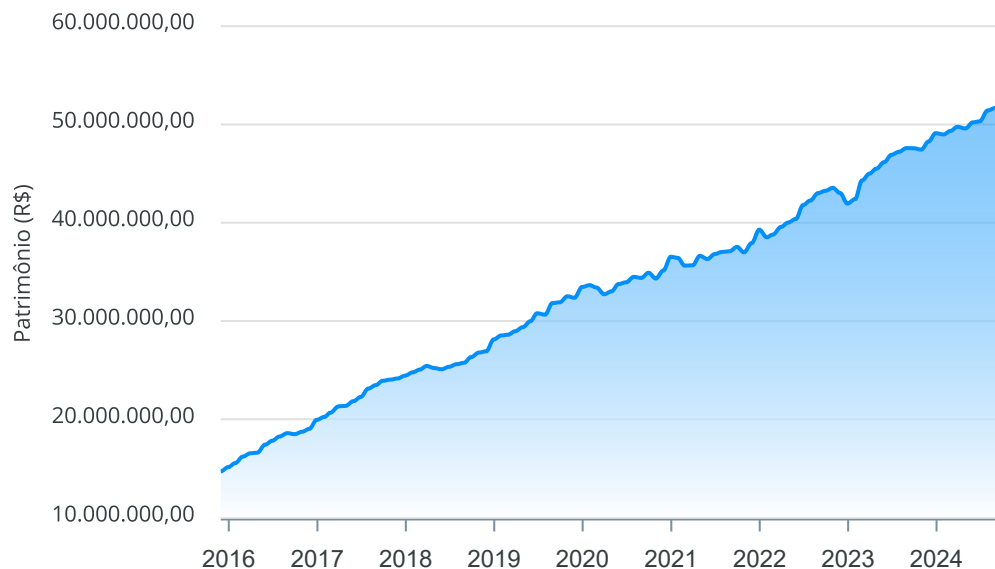
Mês	Saldo Anterior	Aplicações	Resgates	Saldo no Mês	Retorno	Retorno Acum	Retorno Mês	Retorno Acum	Meta Mês	Meta Acum	Gap Acum	VaR
Janeiro	49.112.366,98	729.638,22	1.038.100,10	48.990.263,41	186.358,31	186.358,31	0,38%	0,38%	0,86%	0,86%	44,28%	0,68%
Fevereiro	48.990.263,41	1.073.656,91	1.010.155,29	49.347.124,16	293.359,13	479.717,44	0,60%	0,98%	1,21%	2,08%	47,19%	0,49%
Março	49.347.124,16	2.176.537,04	2.021.693,47	49.768.719,88	266.752,15	746.469,59	0,54%	1,52%	0,56%	2,64%	57,64%	0,56%
Abril	49.768.719,88	1.071.782,80	1.049.664,63	49.596.433,60	-194.404,45	552.065,14	-0,39%	1,13%	0,82%	3,48%	32,38%	0,99%
Mai	49.596.433,60	1.009.423,41	883.576,83	50.216.999,02	494.718,84	1.046.783,98	0,99%	2,13%	0,88%	4,39%	48,60%	0,76%
Junho	50.216.999,02	1.093.017,66	963.015,23	50.315.438,40	-31.563,05	1.015.220,93	-0,06%	2,07%	0,61%	5,02%	41,20%	1,08%
Julho	50.315.438,40	1.392.697,33	948.230,38	51.425.519,94	665.614,59	1.680.835,52	1,31%	3,41%	0,84%	5,90%	57,74%	1,08%
Agosto	51.425.519,94	760.695,84	878.376,71	51.669.877,44	362.038,37	2.042.873,89	0,70%	4,14%	0,42%	6,34%	65,22%	1,28%

Investimentos x Meta de Rentabilidade

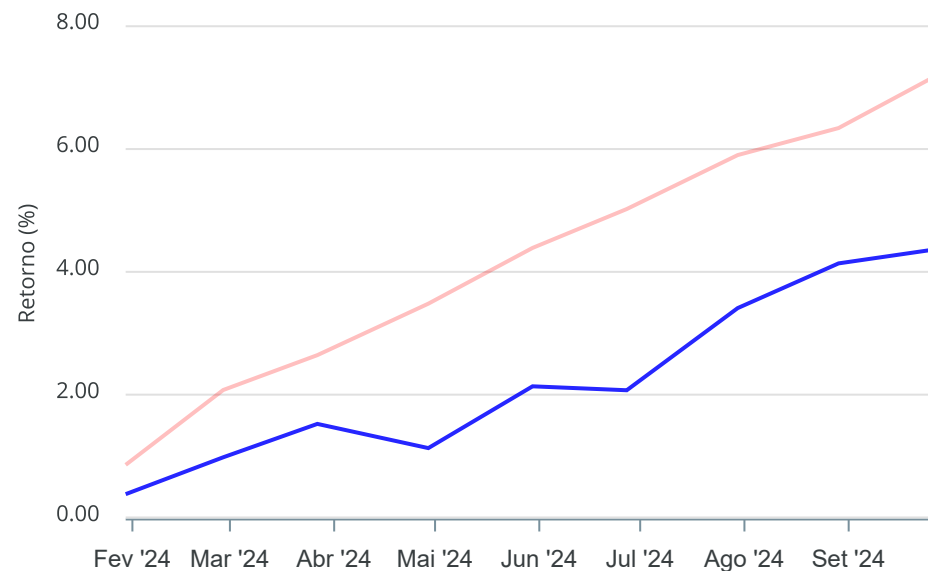


Gráficos ilustrativos de Evolução Patrimonial e indicadores

Evolução do Patrimônio



Comparativo



- Investimentos Meta de Rentabilidade CDI IMA-B
- IMA-B 5 IMA-B 5+ IMA Geral IRF-M IRF-M 1
- IRF-M 1+ Ibovespa IBX SMLL IDIV
- Investimentos Meta de Rentabilidade CDI IMA-B
- IMA-B 5
- IMA-B 5+ IMA Geral IRF-M IRF-M 1 IRF-M 1+
- Ibovespa IBX SMLL IDIV

Retorno dos Investimentos após as movimentações (aplicações e resgates) no mês de Agosto/2024

FUNDOS DE RENDA FIXA

Ativos Renda Fixa	Saldo Anterior	Aplicações	Resgates	Saldo Atual	Retorno (R\$)	Retorno (%)	(%) Instit	Var - Mês
ITAÚ HIGH GRADE RESP LIMITADA FIF CIC RENDA FIXA C...	1.559.980,01	0,00	0,00	1.574.576,16	14.596,15	0,94%	0,94%	0,04%
BB PERFIL FIC RENDA FIXA REFERENCIADO DI PREVIDENC...	10.738.293,64	0,00	0,00	10.834.054,17	95.760,53	0,89%	0,89%	0,01%
BB IMA-B 5+ TÍTULOS PÚBLICOS FI RENDA FIXA PREVIDE...	5.965.251,69	0,00	0,00	6.010.095,74	44.844,05	0,75%	0,75%	3,79%
BB IRF-M 1 TÍTULOS PÚBLICOS FIC RENDA FIXA PREVIDE...	4.913.610,45	0,00	0,00	4.950.117,20	36.506,75	0,74%	0,74%	0,30%
ITAÚ INSTITUCIONAL ALOCAÇÃO DINÂMICA RESP LIMITADA...	1.181.708,06	0,00	0,00	1.190.037,61	8.329,55	0,70%	0,70%	0,69%
BB IRF-M TÍTULOS PÚBLICOS FI RENDA FIXA PREVIDENCI...	2.111.364,52	0,00	0,00	2.125.126,12	13.761,60	0,65%	0,65%	1,62%
SICREDI INSTITUCIONAL IRF-M FI RENDA FIXA LP	4.380.798,62	0,00	0,00	4.409.117,75	28.319,13	0,65%	0,65%	1,75%
BB IDKA 2 TÍTULOS PÚBLICOS FI RENDA FIXA PREVIDENC...	8.781.134,35	0,00	0,00	8.836.931,02	55.796,67	0,64%	0,64%	1,25%
BB SOLIDEZ AUTOMÁTICO FIC RENDA FIXA SIMPLES	1.026.356,39	760.695,84	878.376,71	919.103,49	10.427,97	0,58%	0,65%	0,01%
BB IMA-B 5 FIC RENDA FIXA PREVIDENCIÁRIO LP	5.743.145,61	0,00	0,00	5.772.948,90	29.803,29	0,52%	0,52%	1,11%
SICREDI INSTITUCIONAL IMA-B FIC RENDA FIXA LP	1.491.976,25	0,00	0,00	1.499.530,74	7.554,49	0,51%	0,51%	2,49%
BB IMA-B TÍTULOS PÚBLICOS FI RENDA FIXA PREVIDENCI...	3.531.900,35	0,00	0,00	3.548.238,54	16.338,19	0,46%	0,46%	2,43%
Total Renda Fixa	51.425.519,94	760.695,84	878.376,71	51.669.877,44	362.038,37	0,70%		1,28%

Retorno dos Investimentos após as movimentações (aplicações e resgates) no mês de Agosto/2024

FUNDOS DE RENDA VARIÁVEL

Ativos Renda Variável	Saldo Anterior	Aplicações	Resgates	Saldo Atual	Retorno (R\$)	Retorno (%)	(%) Instit	Var - Mês
Total Renda Variável	0,00	0,00	0,00	0,00	0,00	0,00%		0,00%

Disclaimer

Este documento (caracterizado como relatório, parecer ou análise) foi preparado para uso exclusivo do destinatário, não podendo ser reproduzido ou distribuído por este a qualquer pessoa sem expressa autorização da CRÉDITO E MERCADO CONSULTORIA DE INVESTIMENTOS.. As informações aqui contidas, tem por somente, o objetivo de prover informações e não representa, em nenhuma hipótese, uma oferta de compra e venda ou solicitação de compra e venda de qualquer valor mobiliário ou instrumento financeiro. Trata-se apenas uma OPINIÃO que reflete o momento da análise e são consubstanciadas em informações coletadas em fontes públicas e que julgamos confiáveis.

A utilização destas informações em suas tomadas de decisão e consequentes perdas e ganhos não nos torna responsáveis diretos. As informações aqui contidas não representam garantia de exatidão das informações prestadas ou julgamento sobre a qualidade delas, e não devem ser consideradas como tais.

As informações deste documento estão em consonância com as informações sobre o(s) produto(s) mencionado(s), entretanto não substituem seus materiais oficiais, como regulamentos, prospectos de divulgação e outros exigidos legalmente. É recomendada a leitura cuidadosa destes materiais, com especial atenção para as cláusulas relativas aos objetivos, aos riscos e à política de investimento do(s) produto(s). Todas as informações podem ser obtidas com os responsáveis pela distribuição, administração, gestão ou no próprio site da CVM (Comissão de Valores Mobiliários) através do link: <https://www.gov.br/cvm/pt-br>.

Sua elaboração buscou atender os objetivos do cliente, considerando a sua situação financeira e seu perfil de investidor.

A rentabilidade obtida no passado não representa garantia de rentabilidade futura e os produtos estruturados e/ou de longo prazo possuem, além da volatilidade, riscos associados à sua carteira de crédito e estruturação. Os riscos inerentes aos diversos tipos de operações com valores mobiliários de bolsa, balcão, nos mercados de liquidação futura e de derivativos, podem resultar em perdas aos investimentos realizados, bem como o inverso proporcionalmente. Todos e qualquer outro valor exibido está representado em Real (BRL) e para os cálculos, foram utilizadas observações diárias, sendo sua fonte o Sistema Quantum Axis e a CVM.

A contratação de empresa de Consultoria de Valores Mobiliários para a emissão deste documento não assegura ou sugere a existência de garantia de resultados futuros ou a isenção de risco. Cabe a Consultoria de Valores Mobiliários a prestação dos serviços de ORIENTAÇÃO, RECOMENDAÇÃO E ACONSELHAMENTO, DE FORMA PROFISSIONAL, INDEPENDENTE E INDIVIDUALIZADA, SOBRE INVESTIMENTOS NO MERCADO DE VALORES MOBILIÁRIOS, CUJA ADOÇÃO E IMPLEMENTAÇÃO SEJAM EXCLUSIVAS DO CLIENTE (Resolução CVM nº 19/2021).

Na apuração do cálculo de rentabilidade da carteira de investimentos são considerados os recursos descritos no Art. 3º da Resolução CMN nº 4.963/2021, provenientes do recolhimento das alíquotas de contribuição dos servidores, exclusivamente com finalidade previdenciária, excluindo qualquer tipo de recurso recebidos com finalidade administrativa, em consonância com a Portaria MTP nº 1.467/2022, art. 84, inciso III, alínea "a".

Os RPPS DEVEM, independente da contratação de Consultoria de Valores Mobiliários, se adequar às normativas pertinentes e principalmente a Portaria MTP nº 1.467/2022 e suas alterações, além da Resolução CMN nº 4.963/2021, que dispõem sobre as aplicações dos recursos financeiros dos Regimes Próprios de Previdência Social, instituídos pela União, Estados, Distrito Federal e Municípios e dá outras providências.

